

# Tendenze dell'economia ligure I trimestre 2015



## INDICATORI CHIAVE

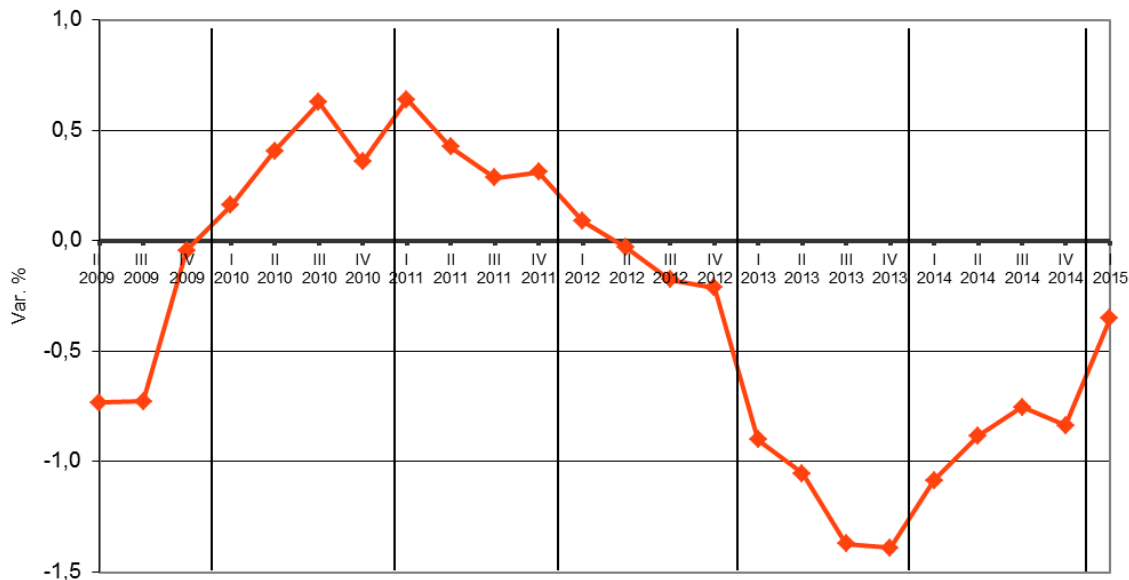


Imprese

Variabili	Variazioni tendenziali (%)									Var. %	Media annua
	I trim. 13	II trim. 13	III trim. 13	IV trim. 13	I trim. 14	II trim. 14	III trim. 14	IV trim. 14	I trim. 15		
Imprese registrate	-0,9	-1,1	-1,4	-1,4	-1,1	-0,9	-0,8	-0,8	-0,4	<a href="#">Graf. 1</a>	<a href="#">Graf. 2</a>
<i>agricoltura</i>	-5,2	-6,0	-8,1	-8,3	-7,3	-6,3	-4,4	-4,1	-2,8	<a href="#">Graf. 3</a>	<a href="#">Graf. 4</a>
<i>industria</i>	-0,8	-1,3	-1,9	-1,8	-1,2	-1,2	-0,8	-0,9	-0,8	<a href="#">Graf. 3</a>	<a href="#">Graf. 5</a>
<i>servizi</i>	-0,3	-0,3	-0,4	-0,2	-0,1	0,0	0,0	-0,4	0,2	<a href="#">Graf. 3</a>	<a href="#">Graf. 6</a>
Imprese artigiane registrate	-1,3	-2,4	-3,4	-3,4	-3,0	-2,1	-1,1	-1,1	-1,0	<a href="#">Graf. 7</a>	<a href="#">Graf. 8</a>

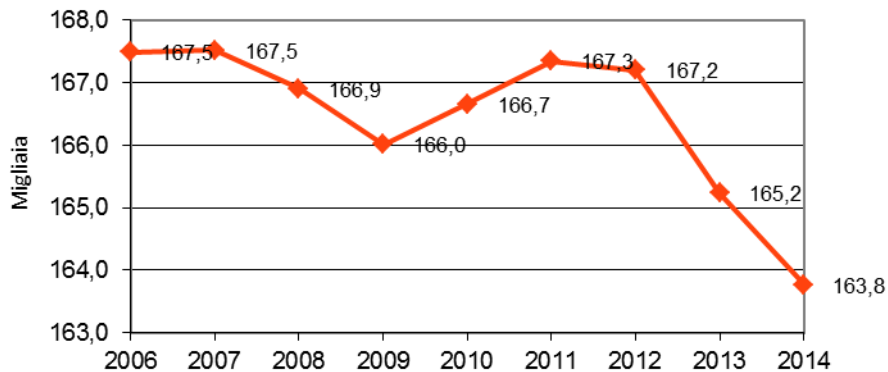
I grafici n. 1, 3, 7 rappresentano l'andamento delle variazioni trimestrali del dato in questione. In particolare i punti situati al di sopra dell'asse delle ascisse rappresentano variazioni positive rispetto al corrispondente trimestre dell'anno precedente, mentre i punti situati al di sotto di tale asse indicano variazioni negative del dato rispetto allo stesso periodo dell'anno precedente.

**Graf. 1 - Imprese totali registrate in Liguria**  
**Variazioni % rispetto al corrispondente trimestre dell'anno precedente**



Fonte: Elaborazioni Liguria Ricerche su dati Infocamere

**Graf. 2 - Imprese totali registrate in Liguria**  
**Medie annue**



Fonte: Elaborazioni Liguria Ricerche su dati Infocamere



**INDICATORI CHIAVE**

**Graf. 3 - Imprese registrate in Liguria per settore di attività**  
**Variations % rispetto al corrispondente trimestre dell'anno precedente**

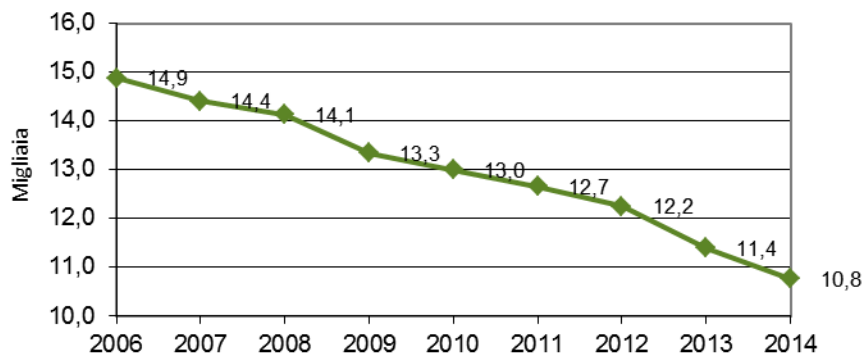


Fonte: Elaborazioni Liguria Ricerche su dati Infocamere

—●— Agricoltura —●— Industria —●— Servizi

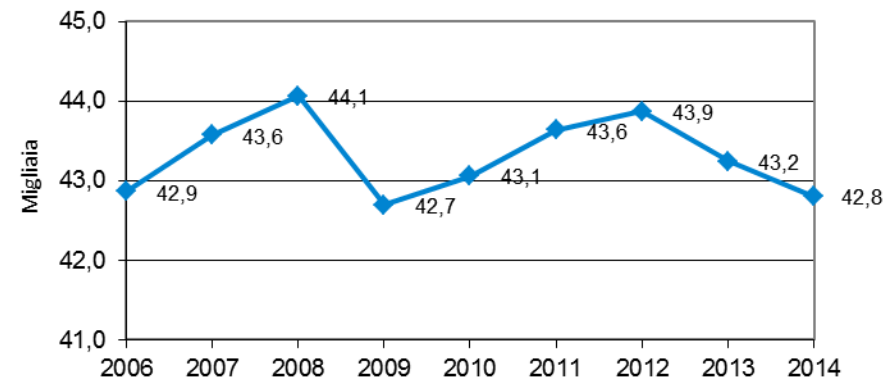


**Graf. 4 - Imprese Agricole registrate in Liguria**  
Medie annue



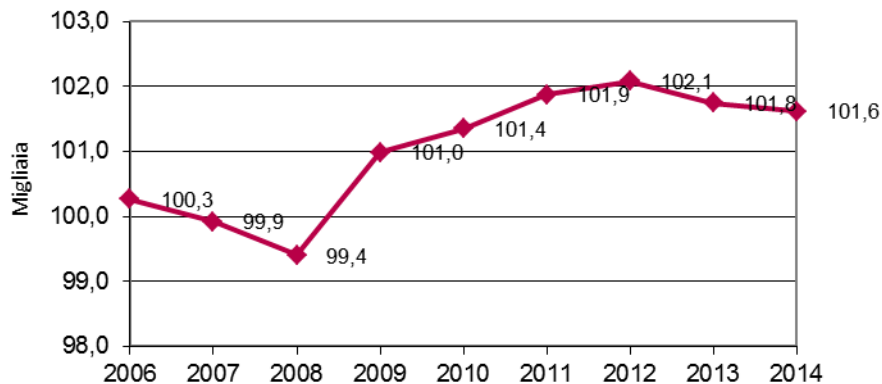
Fonte: Elaborazioni Liguria Ricerche su dati Infocamere

**Graf. 5 - Imprese Industriali registrate in Liguria**  
Medie annue



Fonte: Elaborazioni Liguria Ricerche su dati Infocamere

**Graf. 6 - Imprese dei Servizi registrate in Liguria**  
Medie annue

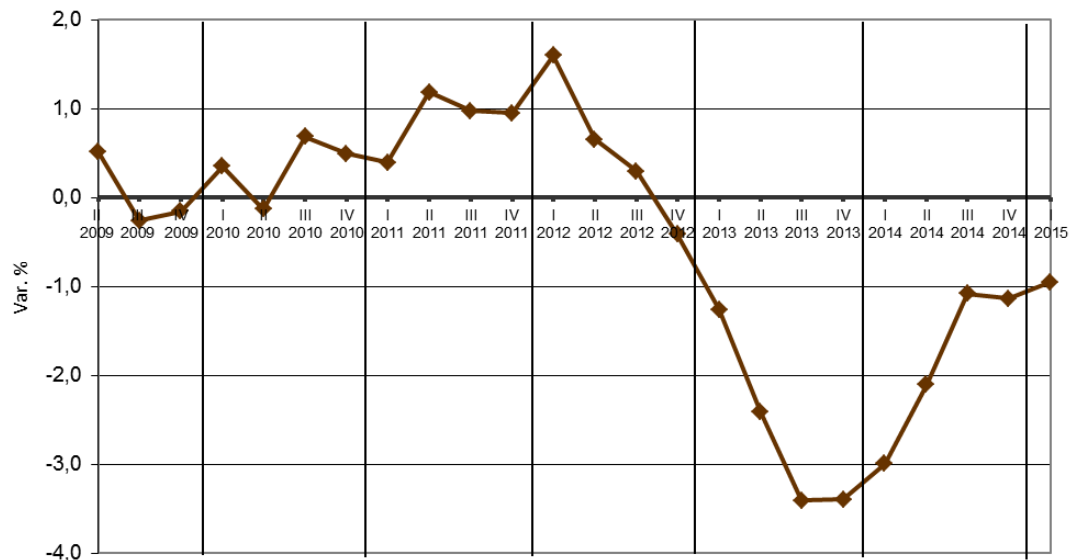


Fonte: Elaborazioni Liguria Ricerche su dati Infocamere



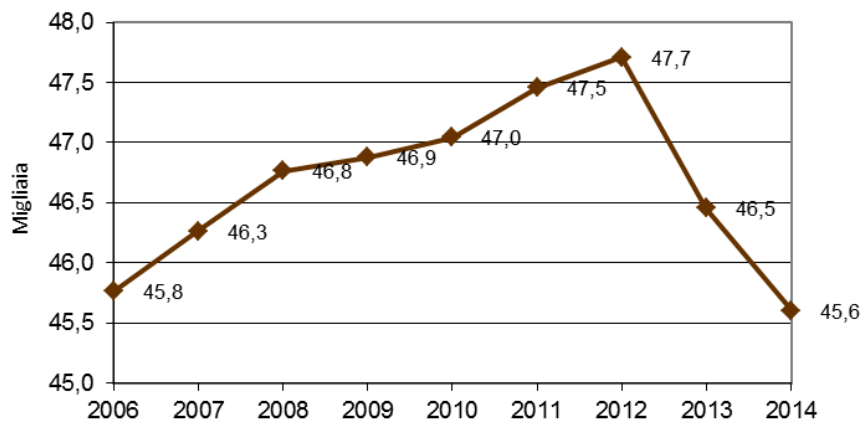
**INDICATORI CHIAVE**

**Graf. 7 - Imprese artigiane registrate in Liguria**  
**Variazioni % rispetto al corrispondente trimestre dell'anno precedente**



Fonte: Elaborazioni Liguria Ricerche su dati Infocamere

**Graf. 8 - Imprese Artigiane registrate in Liguria**  
**Medie annue**



Fonte: Elaborazioni Liguria Ricerche su dati Infocamere



**INDICATORI CHIAVE**