



LE TENDENZE DELL'ECONOMIA LIGURE
I Trimestre 2016



Traffici portuali ed aeroportuali

La presente nota è stata curata da Liguria Ricerche S.p.A.

Coordinamento del gruppo di lavoro: Riccardo Podestà

Ricercatori:

Manuela Basta

Paola Dadone

Germana Dellepiane

Si ringraziano le Autorità portuali dei porti di Genova e La Spezia e la società Aeroporto di Genova, la cui fattiva collaborazione ha reso possibile la raccolta sistematica dei dati statistici per l'elaborazione della presente nota.



Aumento del movimento di containers nel porto di Genova

Aumento del traffico di passeggeri nei porti liguri



Diminuzione di tutti i flussi in transito nell'aeroporto genovese (voli, passeggeri, merce)

Calo del traffico complessivo di merci nei porti liguri

Traffici portuali e aeroportuali

1. Traffici portuali.....	3
2. Traffici aeroportuali	6
Legenda	7

1. Traffici portuali*

Nel primo trimestre del 2016 il **traffico complessivo di merci** nei porti di Genova e della Spezia ha fatto registrare un calo, rispettivamente del 2,5% e del 4,5%, rispetto allo stesso periodo dell'anno precedente.

Risulta invece in aumento il **traffico passeggeri**, che cresce dell'1,7% per effetto dell'aumento registrato nel porto di Genova (+2,6%) che compensa il calo riscontrato per il porto della Spezia (-3,0%).

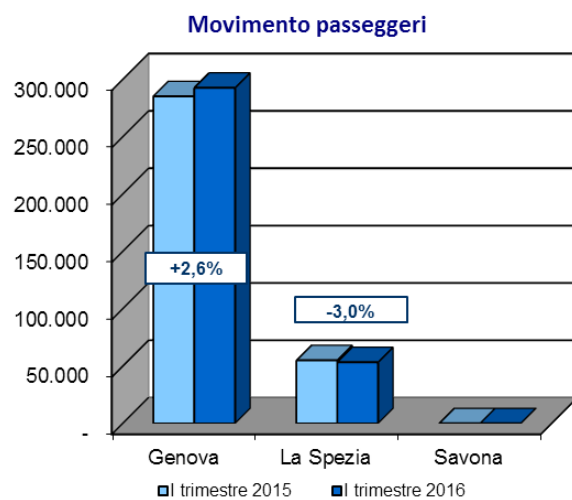
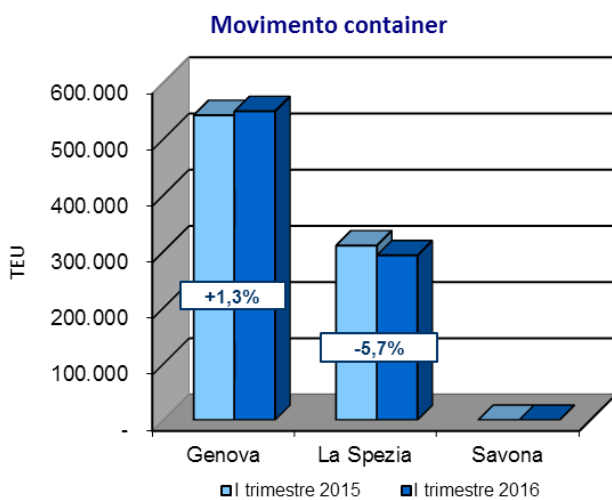
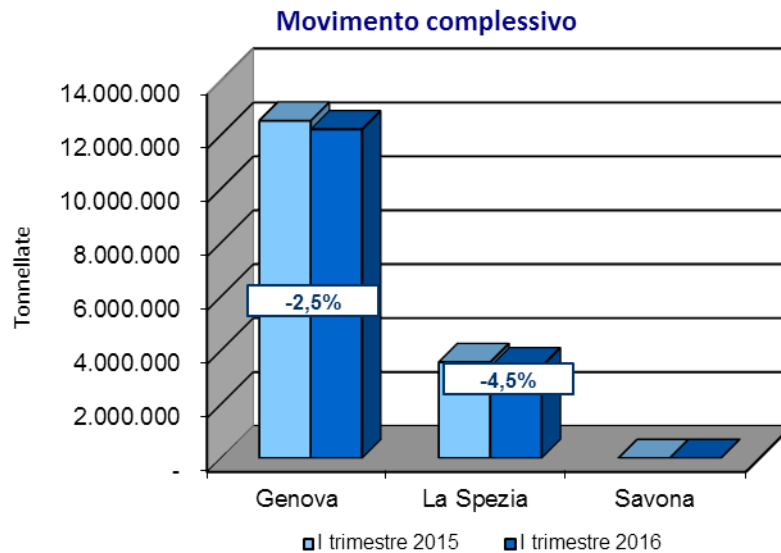
Il **movimento di containers** aumenta nello scalo genovese (+1,3%), ma decresce nello scalo spezzino (-5,7%), per un risultato complessivo di -1,2%.

* I dati relativi al porto di Savona non sono pervenuti.

► **Grafici 1**

MOVIMENTO COMPLESSIVO, CONTAINER E PASSEGGERI NEI PORTI LIGURI

Valori assoluti e variazioni % sul I trimestre 2015



► Tabelle 2

MOVIMENTO COMPLESSIVO PER SETTORE MERCEOLOGICO – PORTO DI GENOVA, SAVONA E LA SPEZIA
Valori assoluti e variazioni % sul I trimestre 2015

Genova

Tipologie	I trimestre 2016	I trimestre 2015	Variazione %
TONNELLAGGIO TOTALE	12.197.223	12.516.317	-2,5
Rinfuse liquide	3.787.196	4.237.711	-10,6
Rinfuse solide	927.191	893.591	3,8
Merci varie in colli	7.482.836	7.385.015	1,3
TRANSITI			
Numero navi	2.766	2.618	5,7
Numero passeggeri totale	292.532	285.086	2,6
Numero contenitori (TEU)	549.375	542.198	1,3

La Spezia


Tipologie	I trimestre 2016	I trimestre 2015	Variazione %
TONNELLAGGIO TOTALE	3.399.760	3.561.209	-4,5
Rinfuse liquide	179.864	143.443	25,4
Rinfuse solide	365.071	305.815	19,4
Merci varie in colli	2.854.825	3.111.951	-8,3
TRANSITI			
Numero navi	645	740	-12,8
Numero passeggeri totale	53.239	54.877	-3,0
Numero contenitori (TEU)	292.908	310.457	-5,7

2. Traffici aeroportuali

Nel I trimestre 2016 tutti i flussi in transito per l'**aeroporto di Genova** risultano in calo. La riduzione più consistente si registra per la merce via superficie e per quella aerea (rispettivamente -35,8% e -24,1%), mentre quella più contenuta riguarda i passeggeri (-9,8%).

► Tabella 3

TRAFFICI PER TIPOLOGIA - AEROPORTO DI GENOVA
Valori assoluti e variazioni % sul I trimestre 2015



AEROPORTO DI GENOVA	I trimestre 2016	I trimestre 2015	Variazione %
Movimenti aerei	3.415	3.824	-10,7
Passeggeri	225.996	250.675	-9,8
Merce aerea (Kg.)	60.655	79.964	-24,1
Via superficie (Kg.)	461.400	718.696	-35,8
Posta	182	0	-

Legenda

TEU

Twenty Feet Equivalent Unit, unità di misura dei container utilizzati nel trasporto intermodale, equivalente a 20 piedi (6,10 m.)