



Nota di commento ai dati sulle traffico portuale e aeroportuale – Primo trimestre 2017

Fonte:

Autorità di sistema portuale del Mar Ligure occidentale – Porto di Genova

Autorità di sistema portuale del Mar Ligure occidentale – Porti di Savona e Vado Ligure

Autorità di sistema portuale del Mar Ligure orientale – Porto di La Spezia

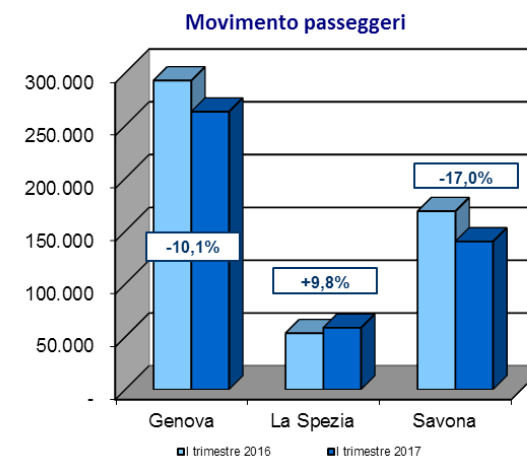
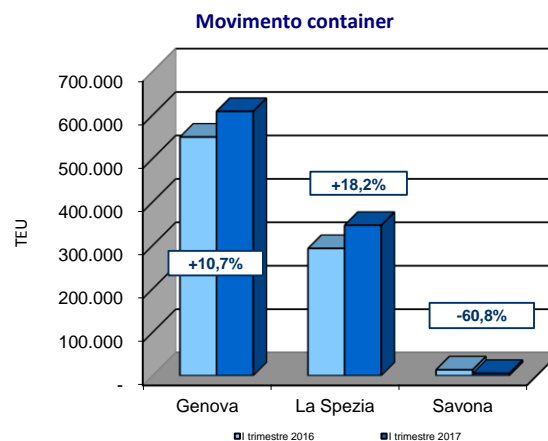
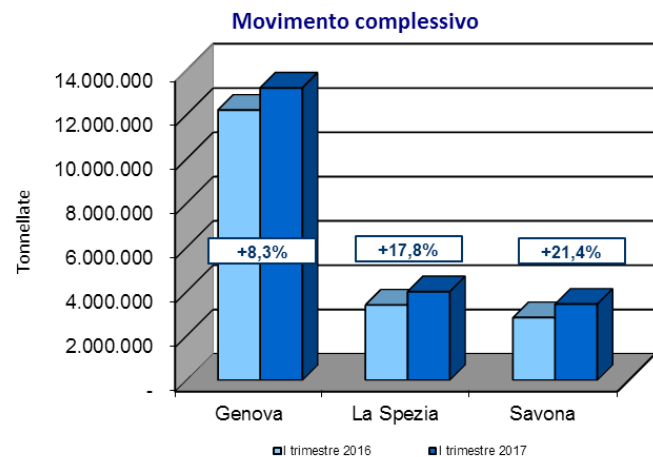
Aeroporto di Genova

Aggiornamento giugno 2017

I dati che riguardano i flussi di traffico presso i porti liguri e presso l'aeroporto internazionale Cristoforo Colombo provengono direttamente dalle due Autorità portuali e dalla società aeroportuale e permettono di analizzare la dinamica delle diverse tipologie di traffico merci e passeggeri.

MOVIMENTO COMPLESSIVO, CONTAINER E PASSEGGERI NEI PORTI LIGURI

Valori assoluti e variazioni % sul I trimestre 2016



MOVIMENTO COMPLESSIVO PER SETTORE MERCEOLOGICO – PORTO DI GENOVA, LA SPEZIA E SAVONA

Valori assoluti e variazioni % sul I trimestre 2016

Genova

Tipologie	I trimestre 2017	I trimestre 2016	Variazione %
TONNELLAGGIO TOTALE	13.204.040	12.196.986	8,3
Rinfuse liquide	3.948.771	3.787.196	4,3
Rinfuse solide	858.057	927.191	-7,5
Merci varie in colli	8.397.212	7.482.599	12,2
TRANSITI			
Numero navi	2.920	2.766	5,6
Numero passeggeri totale	263.097	292.532	-10,1
Numero contenitori (TEU)	608.430	549.375	10,7

La Spezia

Tipologie	I trimestre 2017	I trimestre 2016	Variazione %
TONNELLAGGIO TOTALE	4.003.673	3.399.760	17,8
Rinfuse liquide	143.721	179.864	-20,1
Rinfuse solide	391.878	365.071	7,3
Merci varie in colli	3.468.074	2.854.825	21,5
TRANSITI			
Numero navi	694	645	7,6
Numero passeggeri totale	58.454	53.239	9,8
Numero contenitori (TEU)	346.134	292.908	18,2

Savona

Tipologie	I trimestre 2017	I trimestre 2016	Variazione %
TONNELLAGGIO TOTALE	3.438.086	2.831.182	21,4
Rinfuse liquide	1.647.066	1.557.304	5,8
Rinfuse solide	486.014	319.692	52,0
Merci varie in colli	1.305.006	954.186	36,8
TRANSITI			
Numero navi	543	459	18,3
Numero passeggeri totale	140.161	168.778	-17,0
Numero contenitori (TEU)	5.275	13.452	-60,8

TRAFFICI PER TIPOLOGIA - AEROPORTO DI GENOVA

Valori assoluti e variazioni % sul I trimestre 2016



AEROPORTO DI GENOVA

	I trimestre 2017	I trimestre 2016	Variazione %
Movimenti aerei	3.416	3.562	-4,1
Passeggeri	221.907	225.721	-1,7
Merce aerea (Kg.)	47	53	-11,3
Via superficie (Kg.)	752	573	31,2
Posta	1	0	-

Dai dati relativi ai traffici portuali e aeroportuali emerge quanto segue:

RISPETTO AL PRIMO TRIMESTRE 2016

- Aumento dei traffici (merci, passeggeri, containers) nello scalo spezzino;
- Aumento dei traffici (merci e containers) nello scalo genovese;
- Aumento del traffico merce via superficie nell'aeroporto di Genova;
- Diminuzione dei movimenti aerei, dei passeggeri e della merce aerea in transito nell'aeroporto genovese.

Nel primo trimestre del 2017 il **traffico complessivo di merci** nei porti liguri ha fatto registrare un incremento rispetto allo stesso periodo dell'anno precedente (+12,0%). In particolare il movimento complessivo cresce a Genova dell'8,3%, alla Spezia del 17,8% e a Savona del 21,4%.

Cresce anche il numero di **containers movimentati** (+12,2%). L'aumento interessa tutti gli scali liguri (Genova +10,7%, La Spezia +18,2%) ad eccezione di Savona (-60,8%).

Il **traffico passeggeri** risulta invece in calo (-10,3%): il dato cresce solo per lo scalo spezzino (+9,8%), ma cala per il porto di Genova (-10,1%) e Savona (-17,0%).

Nel I trimestre 2017 i movimenti aerei in transito presso l'**aeroporto di Genova** sono diminuiti del 4,1% rispetto allo stesso trimestre dell'anno precedente. Aumenta solo il traffico di merce via superficie (+31,2%). In calo invece il traffico passeggeri (-1,7%) e i flussi di merce aerea (-11,3%).