



**LE TENDENZE DELL'ECONOMIA LIGURE
MOVIMENTO TURISTICO
III TRIMESTRE 2022**

VISITA IL BLOG DI LIGURIA RICERCHE:
<http://liguriaricerche.eu/blog>

La presente nota è stata curata da Liguria Ricerche S.p.A.

Ricercatori:

Germana Dellepiane

Paola Dadone

Laura Dominoni

Sommario

Movimento turistico complessivo	3
Movimento alberghiero	5
Movimento extra alberghiero	6
Metodologia.....	7
Legenda.....	7

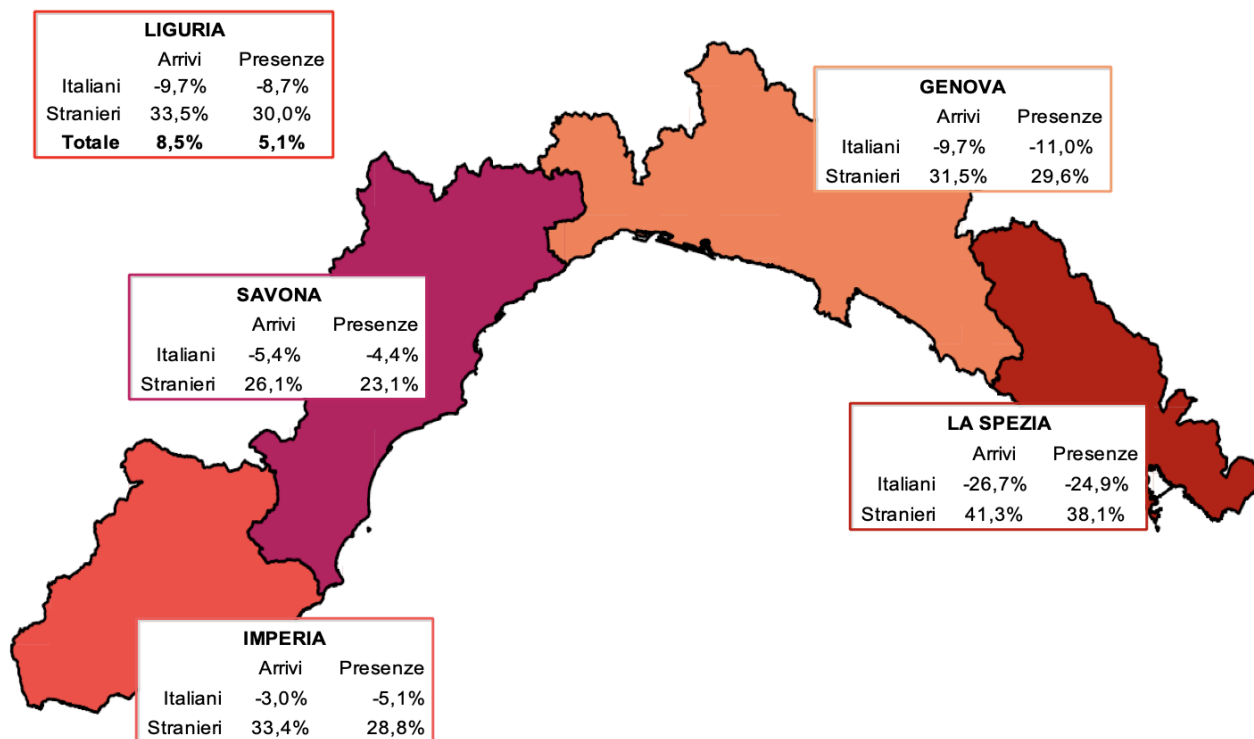
Nota bene

I dati analizzati nella presente nota sono di fonte Regione Liguria e fanno riferimento ai report rilasciati in data 16 dicembre 2022.

Movimento turistico complessivo

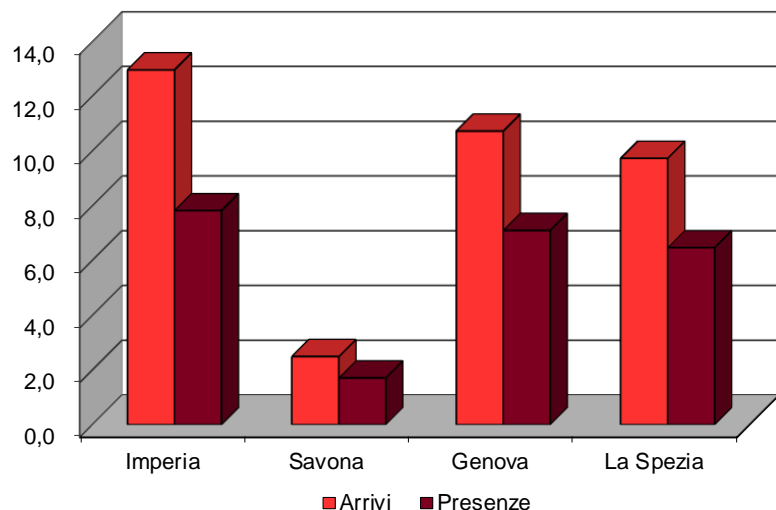
MOVIMENTO COMPLESSIVO – ARRIVI E PRESENZE PER PROVENIENZA SU BASE PROVINCIALE

Variazioni % sul III trimestre 2021



Fonte: Elaborazione Liguria Ricerche su dati Regione Liguria

MOVIMENTO COMPLESSIVO – ARRIVI E PRESENZE TOTALI SU BASE PROVINCIALE
Variazioni % sul III trimestre 2021



Fonte: Elaborazione Liguria Ricerche su dati Regione Liguria

Nel III trimestre 2022 **prosegue l'andamento positivo del settore turistico**, sebbene con un'intensità inferiore rispetto a quella rilevata nei trimestri precedenti. Questo dipende anche dal fatto che nel III trimestre del 2021, rispetto al quale viene valutato l'andamento del III trimestre 2022, si fossero già attenuate le restrizioni di viaggio collegate alla situazione pandemica, con conseguente minor impatto sui flussi turistici rispetto ai trimestri precedenti. Nello specifico, le variazioni tendenziali dei flussi turistici mostrano un **aumento sia degli arrivi (+8,5%), sia delle presenze (+5,1%)**. La permanenza media è di 3,7 notti per cliente arrivato nella struttura ricettiva.

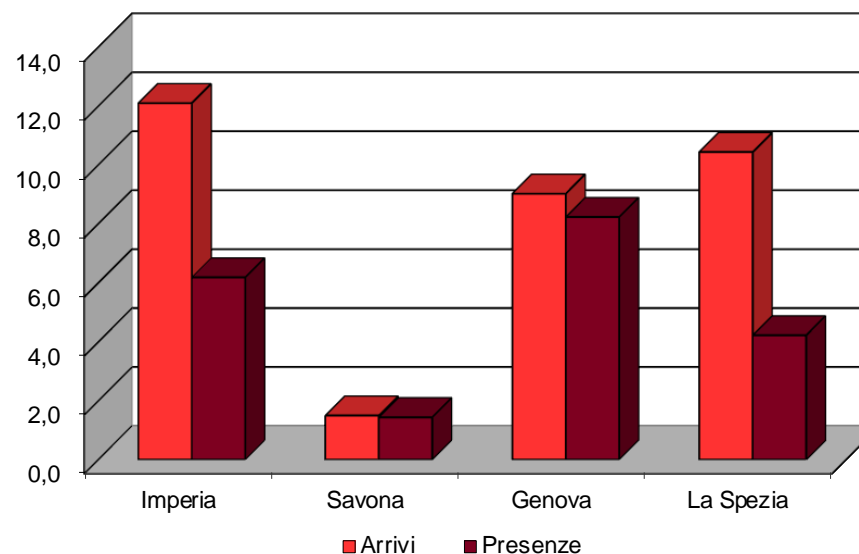
L'incremento dei flussi si riconduce unicamente alla componente straniera, per la quale si registra un aumento pari al 33,5% per gli arrivi e al 30,0% per le presenze. Risulta invece in diminuzione il **turismo nazionale**: -9,7% per gli arrivi e -8,7% per le presenze.

A livello locale, la dinamica complessiva è positiva in tutte le province liguri. L'intensità maggiore si registra a Imperia (+13,0% per gli arrivi e +7,8% per le presenze), a cui seguono Genova (+10,7% per gli arrivi e +7,1% per le presenze) e La Spezia (rispettivamente +9,7% e +6,5%). Savona presenta invece la crescita meno significativa, registrando un incremento pari al 2,5% per gli arrivi e all'1,7% per le presenze.

Movimento alberghiero

MOVIMENTO ALBERGHIERO – ARRIVI E PRESENZE TOTALI SU BASE PROVINCIALE
 Valori assoluti III trimestre 2022 e variazioni % sul III trimestre 2021

Provincia	III trimestre 2022		Variazione %	
	Totale		Totale	
	Arrivi	Presenze	Arrivi	Presenze
Imperia	255.598	862.520	12,1	6,2
Savona	377.924	1.708.413	1,5	1,4
Genova	489.416	1.199.548	9,0	8,2
La Spezia	185.570	532.163	10,4	4,2
LIGURIA	1.308.508	4.302.644	7,5	4,5



Fonte: Elaborazione Liguria Ricerche su dati Regione Liguria

Il settore alberghiero chiude il III trimestre del 2022 con **risultati positivi** in termini sia di arrivi (+7,5%) che di presenze (+4,5%).

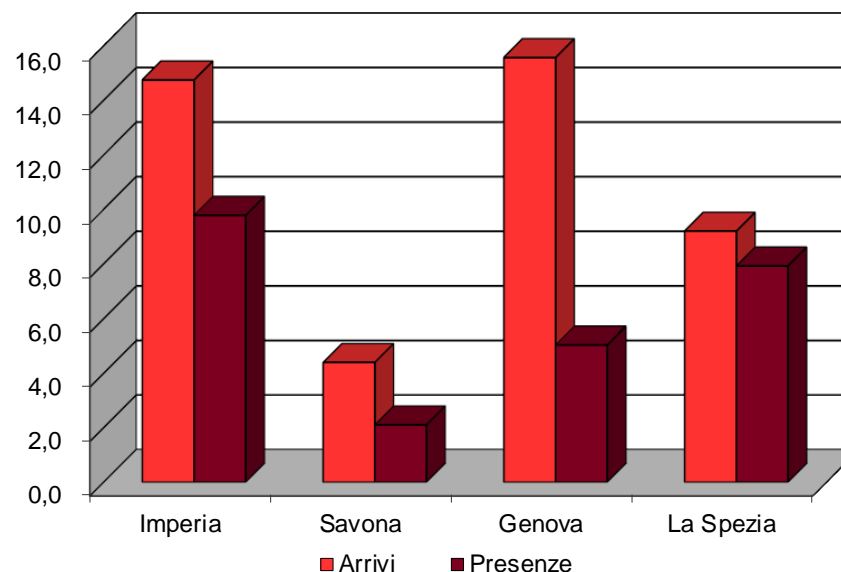
La permanenza media è di 3,3 notti per cliente.

A **livello territoriale** la dinamica positiva interessa i flussi complessivi di tutte le province liguri. Nello specifico, Imperia registra l'incremento di intensità maggiore in relazione agli arrivi (+12,1%) e Genova relativamente alle presenze (+8,2%). Savona, al contrario, registra l'incremento dei flussi turistici meno intenso sia per gli arrivi (+1,5%) che per le presenze (+1,4%).

Movimento extra alberghiero

MOVIMENTO EXTRA ALBERGHIERO – ARRIVI E PRESENZE TOTALI SU BASE PROVINCIALE
 Valori assoluti III trimestre 2022 e variazioni % sul III trimestre 2021

Provincia	III trimestre 2022		Variazione %	
	Totale		Totale	
	Arrivi	Presenze	Arrivi	Presenze
Imperia	126.946	741.072	14,7	9,8
Savona	202.206	1.152.022	4,4	2,1
Genova	182.193	639.307	15,6	5,0
La Spezia	246.825	847.747	9,2	7,9
LIGURIA	758.170	3.380.148	10,2	5,7



Fonte: Elaborazione Liguria Ricerche su dati Regione Liguria

Anche nel **settore extra alberghiero** si registrano **risultati positivi**, sebbene si tratti di valori assoluti più contenuti rispetto all'alberghiero. Nello specifico, gli arrivi aumentano del 10,2% rispetto allo stesso trimestre dell'anno precedente e le presenze del 5,7%. Per entrambe le componenti, la variazione percentuale positiva registrata dal settore extra alberghiero è superiore alla corrispettiva rilevata nel settore alberghiero.

Anche la permanenza media è più elevata di quella registrata per il settore alberghiero e risulta pari a 4,5 notti per ospite.

Tutte le province liguri sono interessate dall'incremento dei flussi turistici. Genova presenta la crescita più significativa in termini di arrivi (+15,6%) mentre a Imperia si osserva la variazione percentuale positiva più intensa per le presenze (+9,8%).



Metodologia

La nota è predisposta mediante l'elaborazione dei dati sui movimenti turistici rilevati dalla Regione Liguria nell'ambito delle attività dall'Osservatorio turistico regionale.

Legenda

ARRIVI	Secondo la definizione dell'ISTAT è il numero di clienti, italiani e stranieri, ospitati negli esercizi ricettivi (alberghieri o complementari) nel periodo considerato.
PRESENZE	Secondo la definizione dell'ISTAT è il numero delle notti trascorse dai clienti negli esercizi ricettivi.
ESERCIZI ALBERGHIERI	Gli alberghi da 1 a 5 stelle, i villaggi albergo, le residenze turistico alberghiere, le pensioni, i residence, i motel, le residenze d'epoca, gli alberghi meubl� o garni, le dimore storiche, i centri benessere (beauty farm) e tutte le altre tipologie di alloggio che in base alle normative regionali sono assimilabili agli alberghi.
ESERCIZI COMPLEMENTARI (O EXTRA ALBERGHIERI)	Gli alloggi in affitto, i campeggi, i villaggi turistici, gli alloggi agroturistici, gli ostelli della giovent�, le case per ferie, i rifugi alpini e "gli altri esercizi" ricettivi.
PERMANENZA MEDIA	Secondo la definizione dell'ISTAT � il rapporto tra il numero di notti trascorse (presenze) e il numero di clienti arrivati (arrivi) nella struttura ricettiva (alberghi ed esercizi complementari).
VARIAZIONE TENDENZIALE	Variazione percentuale rispetto allo stesso mese o periodo dell'anno precedente.