



**LE TENDENZE DELL'ECONOMIA LIGURE
MOVIMENTO TURISTICO
IV TRIMESTRE 2022**

VISITA IL BLOG DI LIGURIA RICERCHE:
<http://liguriaricerche.eu/blog>

La presente nota è stata curata da Liguria Ricerche S.p.A.

Ricercatori:

Germana Dellepiane

Paola Dadone

Laura Dominoni

Sommario

Movimento turistico complessivo	3
Movimento alberghiero	5
Movimento extra alberghiero	6
Metodologia.....	7
Legenda.....	7

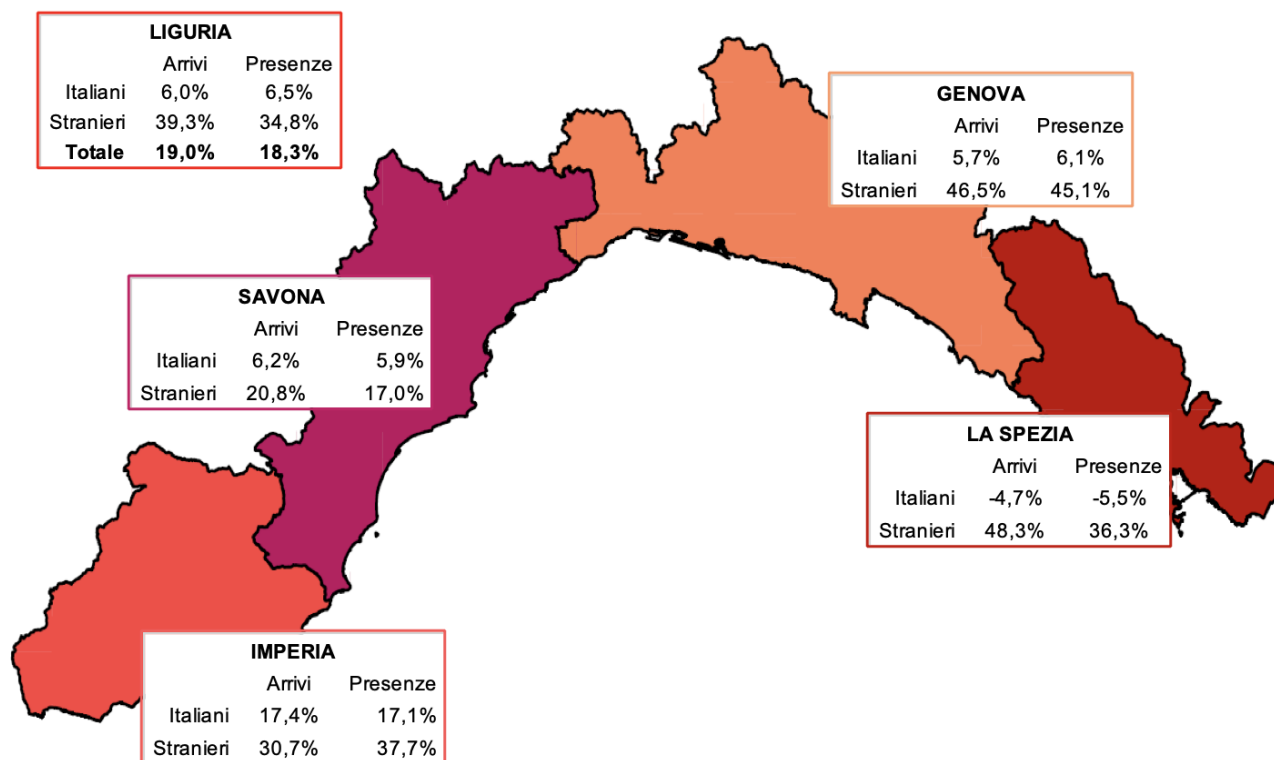
Nota bene

I dati analizzati nella presente nota sono di fonte Regione Liguria e fanno riferimento ai report scaricati in data 08 marzo 2022.

Movimento turistico complessivo

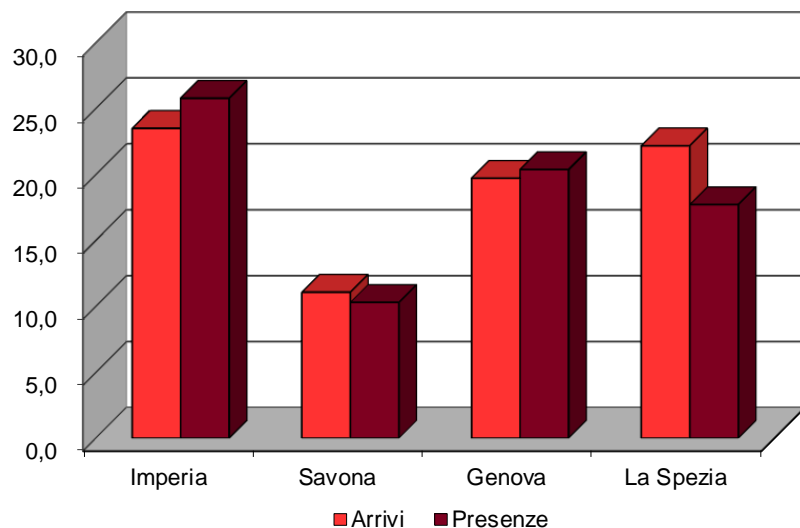
MOVIMENTO COMPLESSIVO – ARRIVI E PRESENZE PER PROVENIENZA SU BASE PROVINCIALE

Variazioni % sul IV trimestre 2021



Fonte: Elaborazione Liguria Ricerche su dati Regione Liguria

MOVIMENTO COMPLESSIVO – ARRIVI E PRESENZE TOTALI SU BASE PROVINCIALE
Variazioni % sul IV trimestre 2021



Fonte: Elaborazione Liguria Ricerche su dati Regione Liguria

Nel IV trimestre 2022 il settore turistico prosegue l'andamento positivo. Nello specifico, le variazioni tendenziali dei flussi turistici mostrano un aumento sia degli arrivi (+19,0%) sia delle presenze (+18,3%).

La permanenza media è di 3,7 notti per cliente arrivato nella struttura ricettiva.

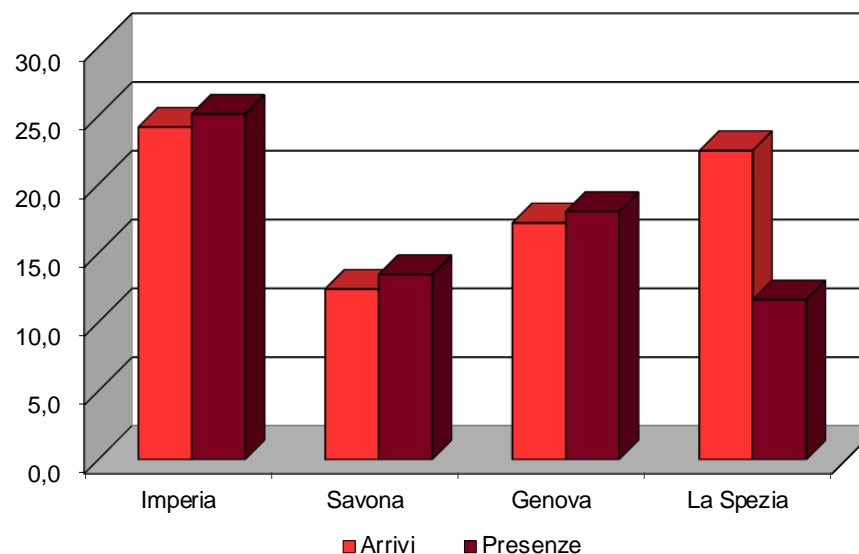
L'incremento dei flussi è influenzato maggiormente dalla componente straniera, per la quale si registra un aumento pari al 39,3% per gli arrivi e al 34,8% per le presenze: Le rispettive variazioni registrate dal turismo nazionale sono +6,0% e +6,5% (influenzate negativamente dalla provincia della Spezia).

A livello locale, la dinamica complessiva è positiva in tutte le province liguri. L'intensità maggiore si registra a Imperia (+23,5% per gli arrivi e +25,8% per le presenze), a cui seguono Genova (+19,7% per gli arrivi e +20,4% per le presenze) e La Spezia (rispettivamente +22,2% e +17,7%). Savona presenta invece la crescita di intensità inferiore, registrando un incremento pari all'11,1% per gli arrivi e al 10,3% per le presenze.

Movimento alberghiero

MOVIMENTO ALBERGHIERO – ARRIVI E PRESENZE TOTALI SU BASE PROVINCIALE
 Valori assoluti IV trimestre 2022 e variazioni % sul IV trimestre 2021

Provincia	IV trimestre 2022		Variazione %	
	Totale		Totale	
	Arrivi	Presenze	Arrivi	Presenze
Imperia	92.231	215.434	24,2	25,1
Savona	101.484	292.439	12,4	13,5
Genova	269.614	557.279	17,2	18,0
La Spezia	72.259	173.775	22,5	11,6
LIGURIA	535.588	1.238.927	18,1	17,1



Fonte: Elaborazione Liguria Ricerche su dati Regione Liguria

Il settore alberghiero chiude il IV trimestre del 2022 con **risultati positivi** in termini sia di arrivi (+18,1%) che di presenze (+17,1%).

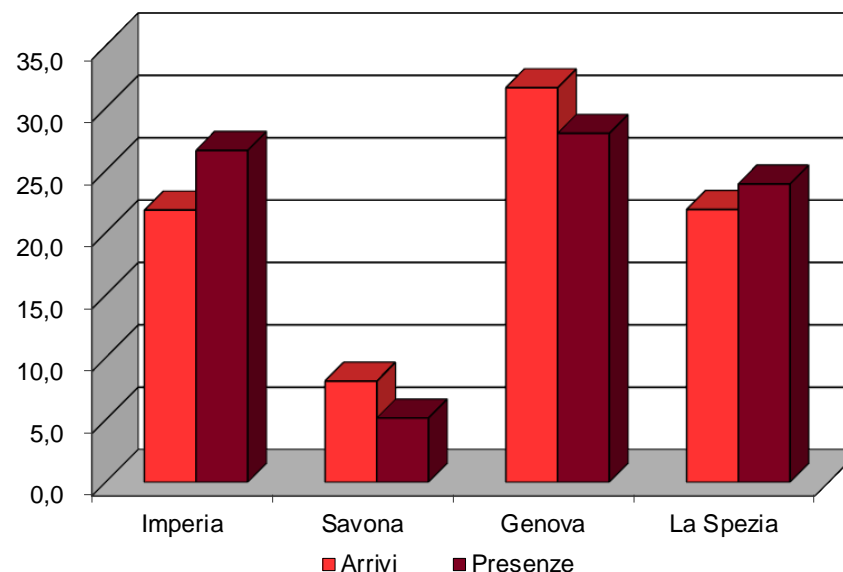
La permanenza media è di 2,3 notti per cliente.

A **livello territoriale** la dinamica positiva interessa i flussi complessivi di tutte le province liguri. Nello specifico, Imperia registra l'incremento di intensità maggiore in relazione sia agli arrivi (+24,2%) che alle presenze (+25,1%). Gli incrementi dei flussi turistici meno intensi si osservano invece a Savona in relazione agli arrivi (+12,4%) e nella Spezia relativamente alle presenze (+11,6%).

Movimento extra alberghiero

MOVIMENTO EXTRA ALBERGHIERO – ARRIVI E PRESENZE TOTALI SU BASE PROVINCIALE
 Valori assoluti IV trimestre 2022 e variazioni % sul IV trimestre 2021

Provincia	IV trimestre 2022		Variazione %	
	Totale		Totale	
	Arrivi	Presenze	Arrivi	Presenze
Imperia	36.366	170.313	21,8	26,6
Savona	44.085	166.837	8,1	5,2
Genova	63.575	185.106	31,6	28,0
La Spezia	68.058	188.886	21,9	23,9
LIGURIA	212.084	711.142	21,3	20,5



Fonte: Elaborazione Liguria Ricerche su dati Regione Liguria

Anche nel **settore extra alberghiero** si registrano **risultati positivi**, sebbene si tratti di valori assoluti più contenuti rispetto all'alberghiero. Nello specifico, gli arrivi aumentano del 21,3% rispetto allo stesso trimestre dell'anno precedente e le presenze del 20,5%. Per entrambe le componenti, la variazione percentuale positiva registrata dal settore extra alberghiero è superiore alla corrispettiva rilevata nel settore alberghiero.

Anche la permanenza media è più elevata di quella registrata per il settore alberghiero e risulta pari a 3,4 notti per ospite.

Tutte le province liguri sono interessate dall'incremento dei flussi turistici. Genova presenta la crescita più significativa in termini sia di arrivi (+31,6%) che di presenze (+28,0%), mentre a Savona si registrano gli incrementi più contenuti.



Metodologia

La nota è predisposta mediante l'elaborazione dei dati sui movimenti turistici rilevati dalla Regione Liguria nell'ambito delle attività dall'Osservatorio turistico regionale.

Legenda

ARRIVI	Secondo la definizione dell'ISTAT è il numero di clienti, italiani e stranieri, ospitati negli esercizi ricettivi (alberghieri o complementari) nel periodo considerato.
PRESENZE	Secondo la definizione dell'ISTAT è il numero delle notti trascorse dai clienti negli esercizi ricettivi.
ESERCIZI ALBERGHIERI	Gli alberghi da 1 a 5 stelle, i villaggi albergo, le residenze turistico alberghiere, le pensioni, i residence, i motel, le residenze d'epoca, gli alberghi meubl� o garni, le dimore storiche, i centri benessere (beauty farm) e tutte le altre tipologie di alloggio che in base alle normative regionali sono assimilabili agli alberghi.
ESERCIZI COMPLEMENTARI (O EXTRA ALBERGHIERI)	Gli alloggi in affitto, i campeggi, i villaggi turistici, gli alloggi agroturistici, gli ostelli della giovent�, le case per ferie, i rifugi alpini e "gli altri esercizi" ricettivi.
PERMANENZA MEDIA	Secondo la definizione dell'ISTAT � il rapporto tra il numero di notti trascorse (presenze) e il numero di clienti arrivati (arrivi) nella struttura ricettiva (alberghi ed esercizi complementari).
VARIAZIONE TENDENZIALE	Variazione percentuale rispetto allo stesso mese o periodo dell'anno precedente.