



**LE TENDENZE DELL'ECONOMIA LIGURE
MOVIMENTO TURISTICO
I TRIMESTRE 2023**

VISITA IL BLOG DI LIGURIA RICERCHE:
<http://liguriaricerche.eu/blog>

La presente nota è stata curata da Liguria Ricerche S.p.A.

Ricercatori:

Germana Dellepiane

Paola Dadone

Laura Dominoni

Sommario

Movimento turistico complessivo	3
Movimento alberghiero	5
Movimento extra alberghiero	6
Metodologia.....	7
Legenda.....	7

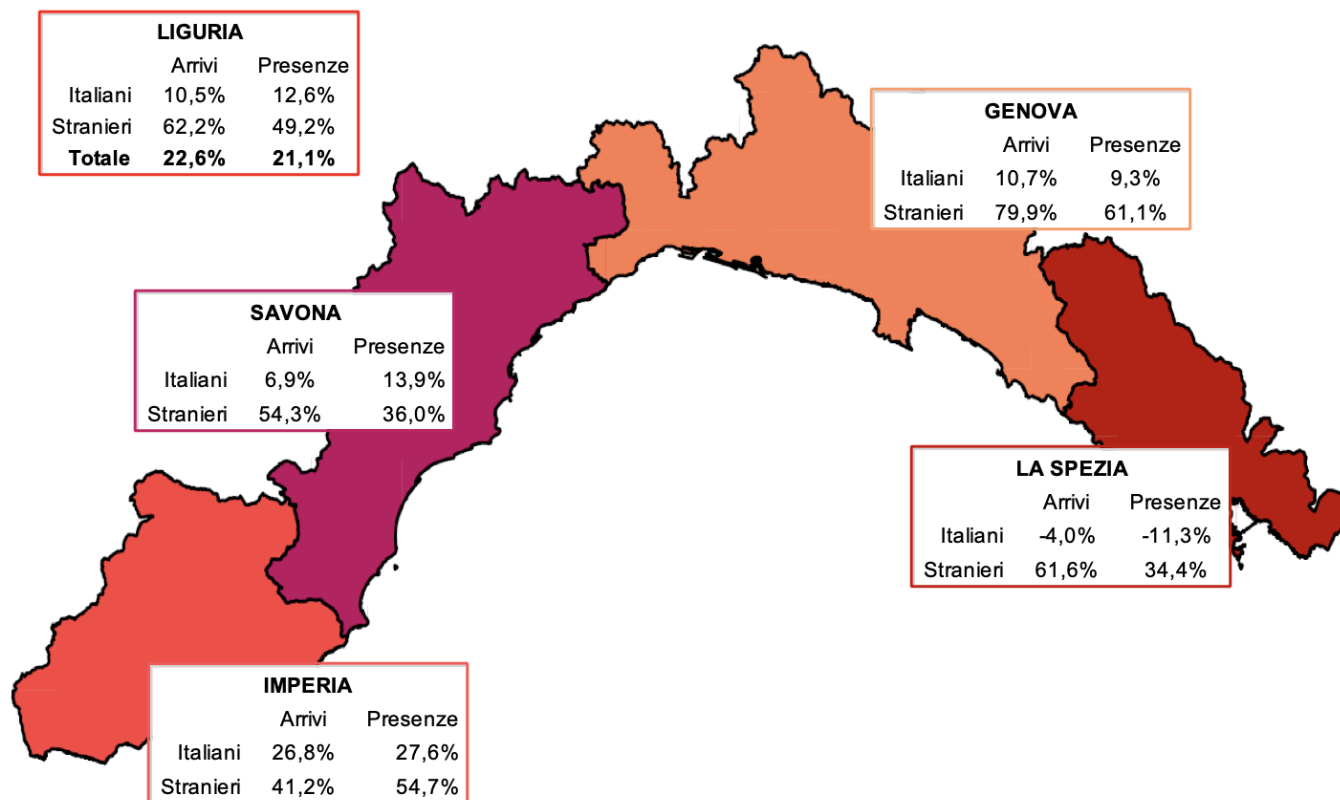
Nota bene

I dati analizzati nella presente nota sono di fonte Regione Liguria e fanno riferimento ai report rilasciati in data 16 giugno 2023.

Movimento turistico complessivo

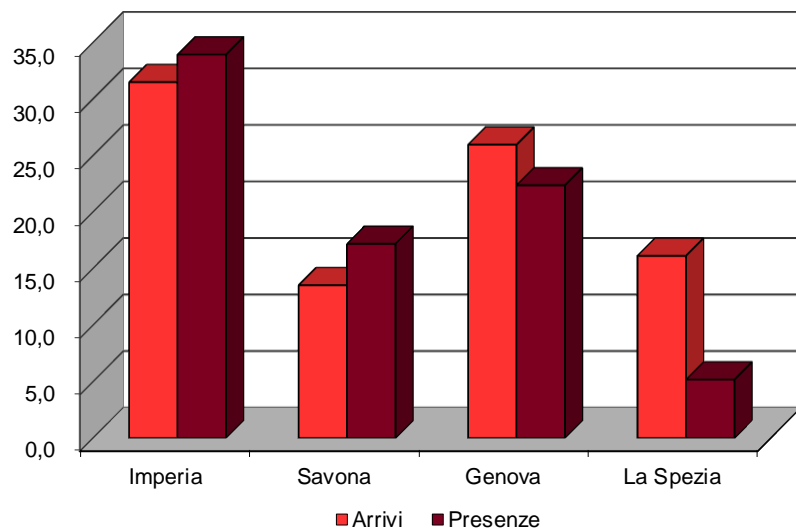
MOVIMENTO COMPLESSIVO – ARRIVI E PRESENZE PER PROVENIENZA SU BASE PROVINCIALE

Variazioni % sul I trimestre 2022



Fonte: Elaborazione Liguria Ricerche su dati Regione Liguria

MOVIMENTO COMPLESSIVO – ARRIVI E PRESENZE TOTALI SU BASE PROVINCIALE
Variazioni % sul I trimestre 2022



Fonte: Elaborazione Liguria Ricerche su dati Regione Liguria

Nel I trimestre 2023 il settore turistico prosegue l'andamento positivo. Nello specifico, le variazioni tendenziali dei flussi turistici mostrano un aumento sia degli arrivi (+22,6%), sia delle presenze (+21,1%).

La permanenza media è di 2,7 notti per cliente arrivato nella struttura ricettiva.

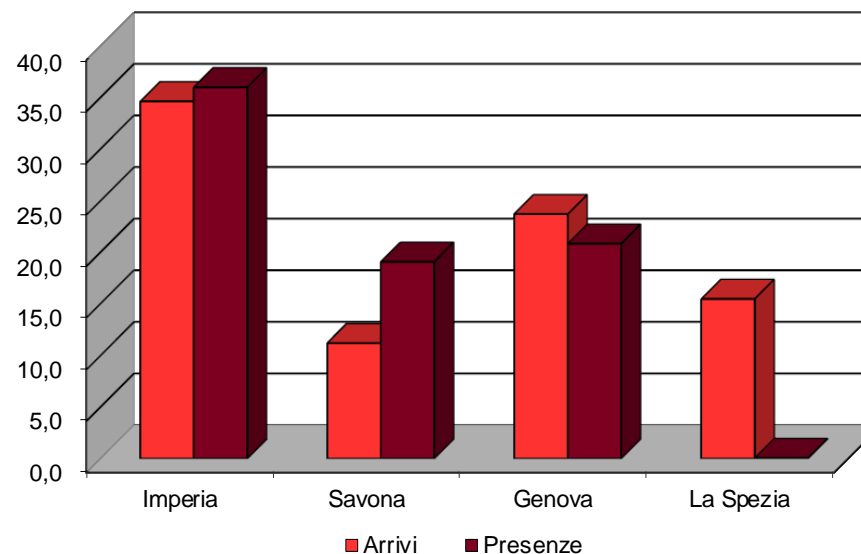
L'incremento dei flussi è influenzato maggiormente dalla componente straniera, per la quale si registra un aumento pari al 62,2% per gli arrivi e al 49,2% per le presenze. Le rispettive variazioni registrate dal turismo nazionale sono +10,5% e +12,6% (influenzate negativamente dalla provincia della Spezia).

A livello locale, la dinamica complessiva è positiva in tutte le province liguri. L'intensità maggiore si registra a Imperia (+31,5% per gli arrivi e +33,9% per le presenze), a cui segue Genova (+26,0% per gli arrivi e +22,4% per le presenze). Per la provincia della Spezia le variazioni sono pari rispettivamente a +17,2% e +13,5%, mentre a Savona si registra un incremento pari al 16,1% per gli arrivi e al 5,2% per le presenze.

Movimento alberghiero

MOVIMENTO ALBERGHIERO – ARRIVI E PRESENZE TOTALI SU BASE PROVINCIALE
 Valori assoluti I trimestre 2023 e variazioni % sul I trimestre 2022

Provincia	I trimestre 2023		Variazione %	
	Totale		Totale	
	Arrivi	Presenze	Arrivi	Presenze
Imperia	103.632	256.812	34,6	36,0
Savona	107.814	349.916	11,2	19,1
Genova	227.853	461.691	23,7	20,8
La Spezia	48.042	110.916	15,5	0,1
LIGURIA	487.341	1.179.335	21,9	20,9



Fonte: Elaborazione Liguria Ricerche su dati Regione Liguria

Il settore alberghiero chiude il I trimestre del 2023 con **risultati positivi** in termini sia di arrivi (+21,9%) che di presenze (+20,9%).

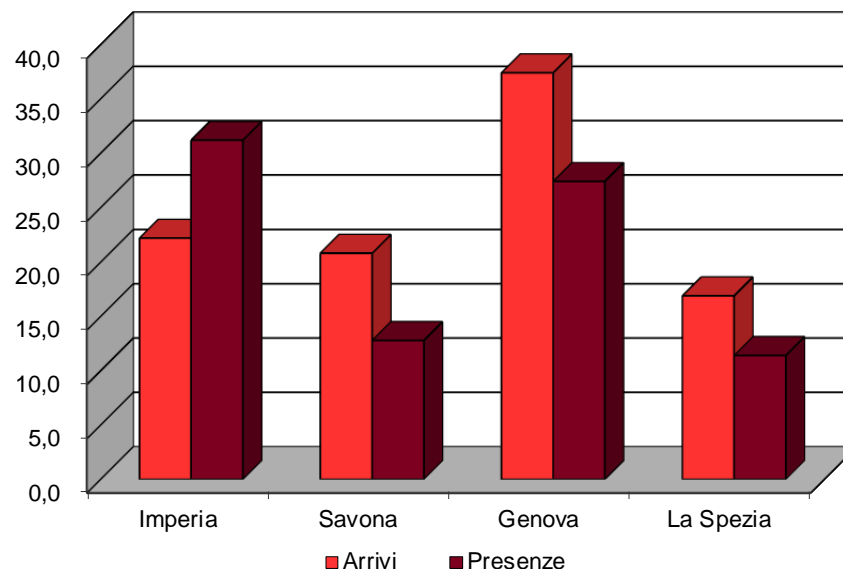
La permanenza media è di 2,4 notti per cliente.

A **livello territoriale** la dinamica positiva interessa i flussi complessivi di tutte le province liguri. Nello specifico, Imperia registra l'incremento di intensità maggiore in relazione sia agli arrivi (+34,6%) che alle presenze (+36,0%). Gli incrementi dei flussi turistici meno intensi si osservano invece a Savona in relazione agli arrivi (+11,2%) e nella provincia della Spezia per quanto riguarda le presenze (+0,1%).

Movimento extra alberghiero

MOVIMENTO EXTRA ALBERGHIERO – ARRIVI E PRESENZE TOTALI SU BASE PROVINCIALE
 Valori assoluti I trimestre 2023 e variazioni % sul I trimestre 2022

Provincia	I trimestre 2023		Variazione %	
	Totale		Totale	
	Arrivi	Presenze	Arrivi	Presenze
Imperia	31.695	186.264	22,2	31,2
Savona	37.399	141.446	20,8	12,8
Genova	49.878	148.501	37,4	27,4
La Spezia	42.209	101.710	16,9	11,4
LIGURIA	161.181	577.921	24,6	21,6



Fonte: Elaborazione Liguria Ricerche su dati Regione Liguria

Anche nel **settore extra alberghiero** si registrano **risultati positivi**, sebbene si tratti di valori assoluti più contenuti rispetto all'alberghiero. Nello specifico, gli arrivi aumentano del 24,6% rispetto allo stesso trimestre dell'anno precedente e le presenze del 21,6%. Per entrambe le componenti la variazione percentuale positiva registrata dal settore extra alberghiero è superiore alla corrispettiva rilevata nel settore alberghiero.

Anche la permanenza media è più elevata di quella registrata per il settore alberghiero e risulta pari a 3,6 notti per ospite.

Tutte le province liguri sono interessate dall'incremento dei flussi turistici. Genova presenta la crescita più significativa in termini di arrivi (+37,4%) e Imperia in termini di presenze (+31,2%); nella provincia della Spezia si registrano invece le intensità di crescita inferiori.



Metodologia

La nota è predisposta mediante l'elaborazione dei dati sui movimenti turistici rilevati dalla Regione Liguria nell'ambito delle attività dall'Osservatorio turistico regionale.

Legenda

ARRIVI	Secondo la definizione dell'ISTAT è il numero di clienti, italiani e stranieri, ospitati negli esercizi ricettivi (alberghieri o complementari) nel periodo considerato.
PRESENZE	Secondo la definizione dell'ISTAT è il numero delle notti trascorse dai clienti negli esercizi ricettivi.
ESERCIZI ALBERGHIERI	Gli alberghi da 1 a 5 stelle, i villaggi albergo, le residenze turistico alberghiere, le pensioni, i residence, i motel, le residenze d'epoca, gli alberghi meubl� o garni, le dimore storiche, i centri benessere (beauty farm) e tutte le altre tipologie di alloggio che in base alle normative regionali sono assimilabili agli alberghi.
ESERCIZI COMPLEMENTARI (O EXTRA ALBERGHIERI)	Gli alloggi in affitto, i campeggi, i villaggi turistici, gli alloggi agroturistici, gli ostelli della giovent�, le case per ferie, i rifugi alpini e gli "altri esercizi" ricettivi.
PERMANENZA MEDIA	Secondo la definizione dell'ISTAT � il rapporto tra il numero di notti trascorse (presenze) e il numero di clienti arrivati (arrivi) nella struttura ricettiva (alberghi ed esercizi complementari).
VARIAZIONE TENDENZIALE	Variazione percentuale rispetto allo stesso mese o periodo dell'anno precedente.