



**LE TENDENZE DELL'ECONOMIA LIGURE
MOVIMENTO TURISTICO
I TRIMESTRE 2024**

VISITA IL BLOG DI LIGURIA RICERCHE:
<http://liguriaricerche.eu/blog>

La presente nota è stata curata da Liguria Ricerche S.p.A.

Ricercatori:

Germana Dellepiane

Paola Dadone

Laura Dominoni

Sommario

Movimento turistico complessivo	3
Movimento alberghiero	5
Movimento extra alberghiero	6
Metodologia.....	7
Legenda.....	7

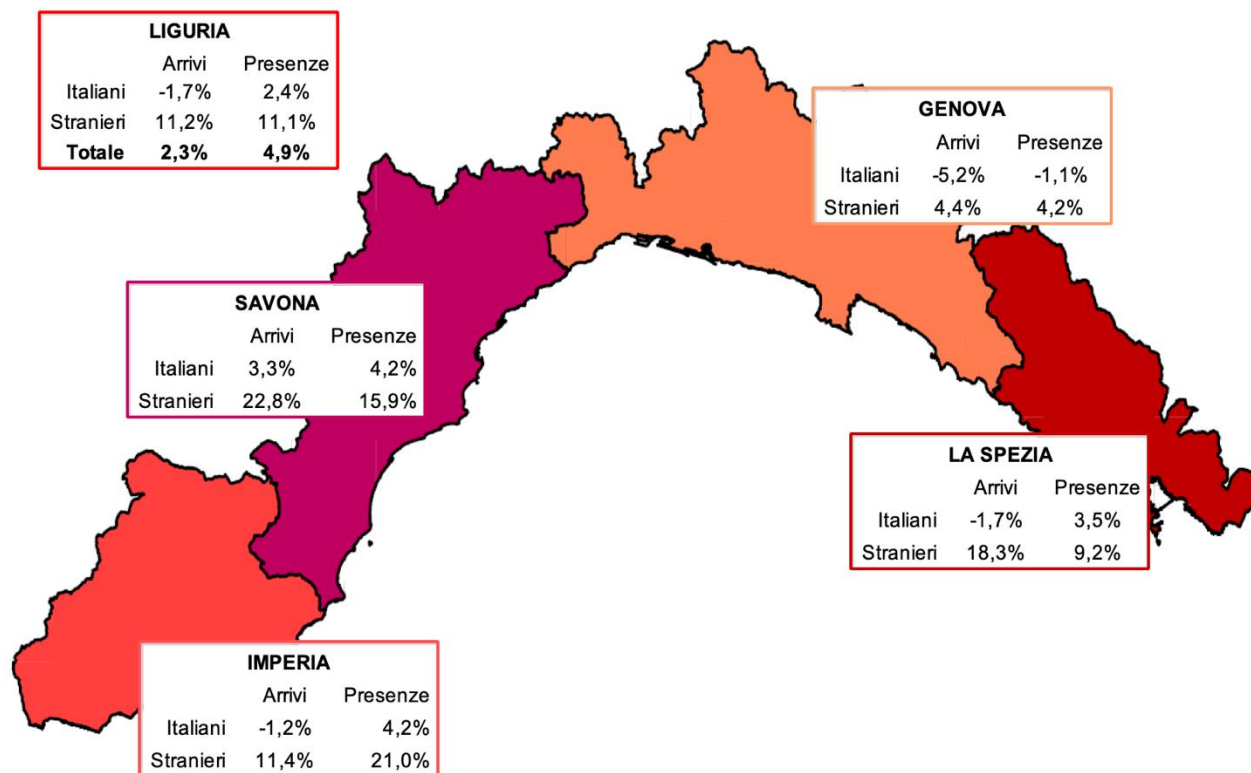
Nota bene

I dati analizzati nella presente nota sono di fonte Regione Liguria e fanno riferimento ai report rilasciati in data 10 maggio 2024.

Movimento turistico complessivo

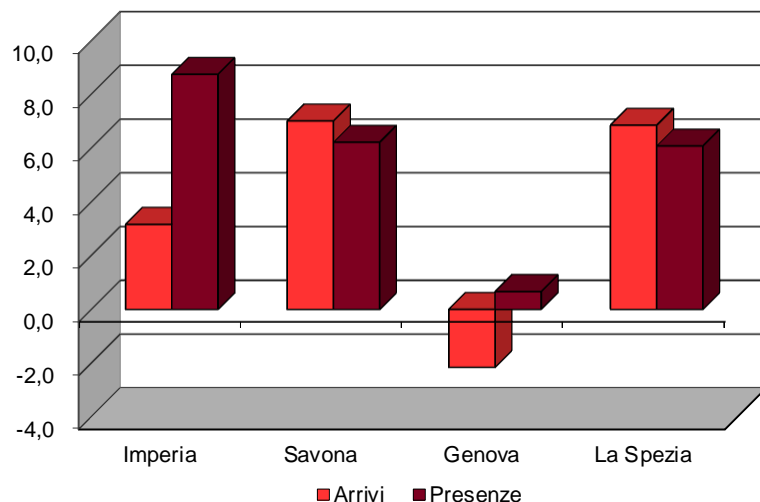
MOVIMENTO COMPLESSIVO – ARRIVI E PRESENZE PER PROVENIENZA SU BASE PROVINCIALE

Variazioni % sul I trimestre 2023



Fonte: Elaborazione Liguria Ricerche su dati Regione Liguria

MOVIMENTO COMPLESSIVO – ARRIVI E PRESENZE TOTALI SU BASE PROVINCIALE
Variazioni % sul I trimestre 2023



Fonte: Elaborazione Liguria Ricerche su dati Regione Liguria

Nel I trimestre 2024 **prosegue l'andamento positivo del settore turistico**. Nello specifico, le variazioni tendenziali dei flussi turistici mostrano un **aumento sia degli arrivi (+2,3%), sia delle presenze (+4,9%)**.

La permanenza media è di 2,8 notti per cliente arrivato nella struttura ricettiva.

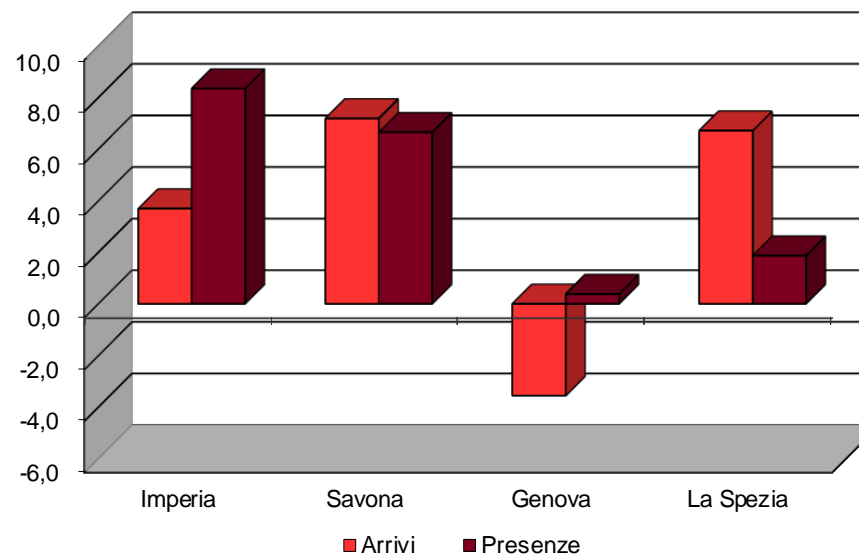
L'incremento dei flussi è influenzato maggiormente dalla componente straniera, per la quale si registra un aumento pari all'11,2% per gli arrivi e all'11,1% per le presenze. Considerando solo il **turismo nazionale**, invece, la variazione è negativa per gli arrivi (-1,7%), ma positiva per le presenze (+2,4%).

A livello locale, la dinamica complessiva riferita agli arrivi è negativa solo nella provincia di Genova (-2,2%), a fronte del +3,2% di Imperia, del +7,0% di Savona e del +6,9% della Spezia. Nel caso delle presenze, invece, si registra una dinamica positiva in tutte le province liguri, con intensità maggiori a Imperia (+8,7%), Savona (+6,2%) e La Spezia (+6,1%), a fronte del più lieve incremento di Genova (+0,7%).

Movimento alberghiero

MOVIMENTO ALBERGHIERO – ARRIVI E PRESENZE TOTALI SU BASE PROVINCIALE
 Valori assoluti I trimestre 2024 e variazioni % sul I trimestre 2023

Provincia	I trimestre 2024		Variazione %	
	Totale		Totale	
	Arrivi	Presenze	Arrivi	Presenze
Imperia	107.459	278.255	3,7	8,3
Savona	115.566	373.198	7,2	6,7
Genova	219.754	463.452	-3,6	0,4
La Spezia	51.268	112.991	6,7	1,9
LIGURIA	494.047	1.227.896	1,4	4,1



Fonte: Elaborazione Liguria Ricerche su dati Regione Liguria

Il settore alberghiero chiude il I trimestre del 2024 con **risultati positivi** in termini sia di arrivi (+1,4%) che di presenze (+4,1%).

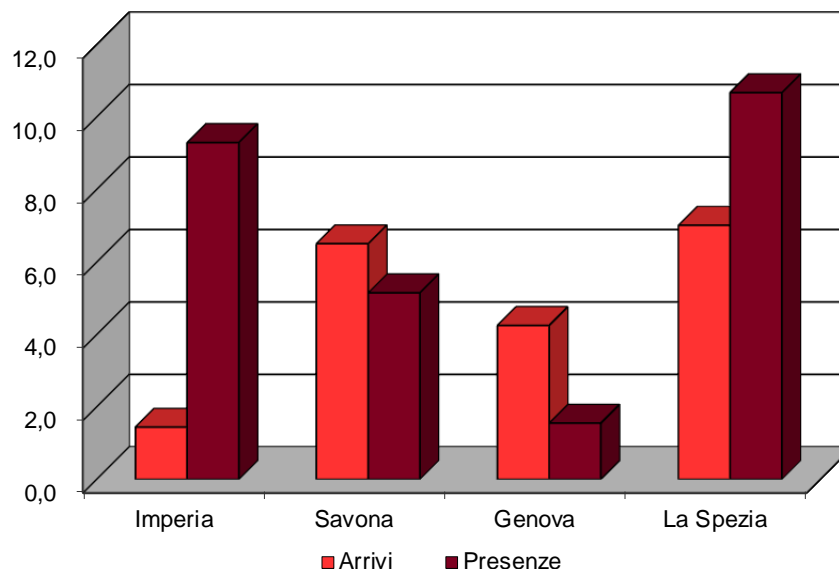
La permanenza media è di 2,5 notti per cliente.

A **livello territoriale** la dinamica positiva interessa i flussi complessivi di tutte le province liguri, con la sola eccezione degli arrivi nella provincia di Genova, che diminuiscono del 3,6%. Savona registra l'incremento di intensità maggiore in relazione agli arrivi (+7,2%) e Imperia in riferimento alle presenze (+8,3%).

Movimento extra alberghiero

MOVIMENTO EXTRA ALBERGHIERO – ARRIVI E PRESENZE TOTALI SU BASE PROVINCIALE
 Valori assoluti I trimestre 2024 e variazioni % sul I trimestre 2023

Provincia	I trimestre 2024		Variazione %	
	Totale		Totale	
	Arrivi	Presenze	Arrivi	Presenze
Imperia	32.151	203.574	1,4	9,3
Savona	39.830	148.725	6,5	5,1
Genova	51.996	150.801	4,2	1,5
La Spezia	45.168	112.562	7,0	10,7
LIGURIA	169.145	615.662	4,9	6,5



Fonte: Elaborazione Liguria Ricerche su dati Regione Liguria

Anche nel **settore extra alberghiero** si registrano **risultati positivi**, sebbene si tratti di valori assoluti più contenuti rispetto all'alberghiero. Nello specifico, gli arrivi aumentano del 4,9% rispetto allo stesso trimestre dell'anno precedente e le presenze del 6,5%. Per entrambe le componenti la variazione percentuale positiva registrata dal settore extra alberghiero è superiore alla corrispettiva rilevata nel settore alberghiero.

Anche la permanenza media è più elevata di quella registrata per il settore alberghiero e risulta pari a 3,6 notti per ospite.

Tutte le province liguri sono interessate dall'incremento dei flussi turistici extra alberghieri. La Spezia presenta la crescita più significativa sia per gli arrivi (+7,0%) che per le presenze (+10,7%); le intensità inferiori si rilevano invece ad Imperia nel caso degli arrivi (+1,4%) e a Genova per le presenze (+1,5%).



Metodologia

La nota è predisposta mediante l'elaborazione dei dati sui movimenti turistici rilevati dalla Regione Liguria nell'ambito delle attività dall'Osservatorio turistico regionale.

Legenda

ARRIVI	Secondo la definizione dell'ISTAT è il numero di clienti, italiani e stranieri, ospitati negli esercizi ricettivi (alberghieri o complementari) nel periodo considerato.
PRESENZE	Secondo la definizione dell'ISTAT è il numero delle notti trascorse dai clienti negli esercizi ricettivi.
ESERCIZI ALBERGHIERI	Gli alberghi da 1 a 5 stelle, i villaggi albergo, le residenze turistico alberghiere, le pensioni, i residence, i motel, le residenze d'epoca, gli alberghi meubl� o garni, le dimore storiche, i centri benessere (beauty farm) e tutte le altre tipologie di alloggio che in base alle normative regionali sono assimilabili agli alberghi.
ESERCIZI COMPLEMENTARI (O EXTRA ALBERGHIERI)	Gli alloggi in affitto, i campeggi, i villaggi turistici, gli alloggi agroturistici, gli ostelli della giovent�, le case per ferie, i rifugi alpini e gli "altri esercizi" ricettivi.
PERMANENZA MEDIA	Secondo la definizione dell'ISTAT � il rapporto tra il numero di notti trascorse (presenze) e il numero di clienti arrivati (arrivi) nella struttura ricettiva (alberghi ed esercizi complementari).
VARIAZIONE TENDENZIALE	Variazione percentuale rispetto allo stesso mese o periodo dell'anno precedente.