



**LE TENDENZE DELL'ECONOMIA LIGURE
IMPRESE
IV TRIMESTRE 2021**

VISITA IL BLOG DI LIGURIA RICERCHE:
<http://liguriaricerche.eu/blog>

La presente nota è stata curata da Liguria Ricerche S.p.A.

Ricercatori:

Germana Dellepiane

Paola Dadone

Laura Dominoni

Sommario

Cruscotti.....	3
Movimento anagrafico delle imprese	4
Agricoltura	6
Artigianato	7
Commercio	8
Startup Innovative	9
Metodologia	10
Legenda	10

Cruscotti

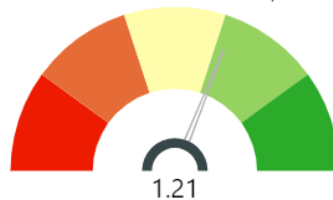
CRUSCOTTO TRIMESTRALE: IMPRESE ATTIVE, IMPRESE ARTIGIANE ATTIVE E STARTUP INNOVATIVE

Variazioni % sul IV trimestre 2020

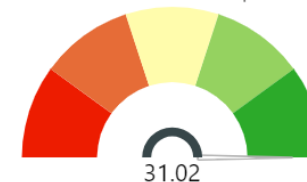
IMPRESE ATTIVE - Variazione tendenziale percentuale dello stock



IMPRESE ARTIGIANE ATTIVE - Variazione tendenziale percentuale dello stock



STARTUP INNOVATIVE - Variazione tendenziale percentuale dello stock



CRUSCOTTO STORICO: IMPRESE ATTIVE, IMPRESE ARTIGIANE ATTIVE E STARTUP INNOVATIVE

Variazioni % sullo stesso trimestre dell'anno precedente

	2019-T2	2019-T3	2019-T4	2020-T1	2020-T2	2020-T3	2020-T4	2021-T1	2021-T2	2021-T3	2021-T4
IMPRESE ATTIVE	-0,20	-0,23	-0,57	-1,03	-0,76	-0,56	-0,30	0,57	0,67	0,65	0,81
IMPRESE ARTIGIANE ATTIVE	-0,79	-0,79	-0,91	-1,22	-0,50	-0,34	-0,23	0,28	0,28	0,59	1,21
STARTUP INNOVATIVE	12,00	15,61	8,57	3,26	3,06	3,50	-1,58	13,68	15,35	16,43	31,02

Movimento anagrafico delle imprese

STOCK DI IMPRESE REGISTRATE, ATTIVE, ISCRITTE E CESSATE PER PROVINCIA – TOTALE

Valori assoluti IV trimestre 2021 e variazioni % sul IV trimestre 2020

Provincia	IV trimestre 2021					Variazione %	
	Stock registrate	<i>di cui attive</i>	Iscritte	Cessate	Saldo iscritte-cessate	Stock registrate	<i>di cui attive</i>
Imperia	25.993	22.232	315	257	58	1,2	1,4
Savona	29.585	26.197	326	329	-3	0,6	0,8
Genova	86.135	70.478	980	945	35	0,7	0,6
La Spezia	20.916	17.562	231	213	18	0,9	1,1
LIGURIA	162.629	136.469	1.852	1.744	108	0,8	0,8
<i>Italia</i>	<i>6.067.466</i>	<i>5.164.831</i>	<i>77.519</i>	<i>63.524</i>	<i>13.995</i>	<i>-0,2</i>	<i>0,3</i>

Le cessazioni sono calcolate al netto delle cessazioni d'ufficio.

Fonte: Elaborazione Liguria Ricerche su dati Infocamere

In Liguria, nel IV trimestre del 2021, **si consolida la crescita iniziata nel primo trimestre dell'anno**: lo stock di imprese, sia registrate che attive, segna un incremento pari allo 0,8% rispetto allo stesso trimestre del 2020, che risultava però ancora condizionato dalla stagione pandemica.

La **ripresa** regionale dello stock delle imprese registrate si pone in **controtendenza rispetto all'andamento medio nazionale** (che presenta una dinamica decrescente pari al -0,2%). Per le imprese attive, invece, la ripresa ligure presenta intensità maggiore rispetto alla media italiana.

A **livello territoriale** l'incremento delle imprese attive interessa tutte le province liguri, con intensità leggermente diverse: Imperia e La Spezia presentano la crescita più significativa (rispettivamente +1,4% e +1,1% rispetto allo stesso trimestre dell'anno precedente), seguite da Savona (+0,8%) e Genova (+0,6%).

Il saldo tra le imprese iscritte e le imprese cessate risulta positivo a livello regionale, per un totale complessivo di +108 imprese; a livello provinciale, Savona presenta un lieve decremento (-3 unità), mentre nelle altre tre province si rileva un saldo positivo, che risulta particolarmente intenso a Imperia (+58 imprese).

STOCK DI IMPRESE ATTIVE PER SETTORE – ITALIA E LIGURIA

Valori assoluti IV trimestre 2021 e variazioni % sul IV trimestre 2020

Settore	Italia			Liguria		
	Valori assoluti		Variazione %	Valori assoluti		Variazione %
	IV trimestre 2021	IV trimestre 2020		IV trimestre 2021	IV trimestre 2020	
Agricoltura	724.346	726.506	-0,3	9.613	9.624	-0,1
Industria in senso stretto	493.143	498.882	-1,2	10.168	10.211	-0,4
<i>di cui Manifatturiera</i>	<i>467.458</i>	<i>473.308</i>	<i>-1,2</i>	<i>9.745</i>	<i>9.785</i>	<i>-0,4</i>
Costruzioni	754.886	744.187	1,4	27.348	26.609	2,8
Commercio	1.342.454	1.355.822	-1,0	35.821	36.092	-0,8
Trasporti e magazzinaggio	145.625	147.180	-1,1	4.659	4.725	-1,4
Servizi di alloggio e ristorazione	399.174	398.132	0,3	14.696	14.633	0,4
Altri servizi alla persona	380.975	377.301	1,0	10.111	9.979	1,3
Servizi alle imprese	921.230	897.025	2,7	24.010	23.470	2,3
Altri	2.998	2.479	20,9	43	32	34,4
TOTALE	5.164.831	5.147.514	0,3	136.469	135.375	0,8

Fonte: Elaborazione Liguria Ricerche su dati Infocamere

A **livello settoriale**, in Liguria, le imprese attive diminuiscono nei seguenti settori: «Agricoltura» (-0,1%), «Industria in senso stretto» (-0,4%), «Commercio» (-0,8%), «Trasporti e magazzinaggio» (-1,4%).

Si rilevano incrementi, invece, per quanto riguarda i seguenti settori:

- «**Costruzioni**»: **+2,8%**;
- «**Servizi di alloggio e ristorazione**»: **+0,4%**;
- «**Altri servizi alla persona**»: **+1,3%**;
- «**Servizi alle imprese**»: **+2,3%**;
- **Categoria residuale «Altri settori»**: **+34,4%**.

Agricoltura

STOCK DI IMPRESE REGISTRATE, ATTIVE, ISCRITTE E CESSATE PER PROVINCIA – SETTORE AGRICOLTURA

Valori assoluti IV trimestre 2021 e variazioni % sul IV trimestre 2020

Provincia	IV trimestre 2021					Variazione %	
	Stock registrate	<i>di cui attive</i>	Iscritte	Cessate	Saldo iscritte-cessate	Stock registrate	<i>di cui attive</i>
Imperia	3.770	3.731	24	31	-7	-0,1	-0,0
Savona	2.964	2.946	22	24	-2	-0,1	-0,1
Genova	1.808	1.717	14	21	-7	-0,2	-0,3
La Spezia	1.241	1.219	12	13	-1	-0,3	-0,1
LIGURIA	9.783	9.613	72	89	-17	-0,1	-0,1
<i>Italia</i>	<i>733.203</i>	<i>724.346</i>	<i>3.862</i>	<i>5.652</i>	<i>-1790</i>	<i>-0,3</i>	<i>-0,3</i>

Le cessazioni sono calcolate al netto delle cessazioni d'ufficio.

Fonte: Elaborazione Liguria Ricerche su dati Infocamere

In Liguria, nel settore agricolo, diminuiscono sia le imprese registrate che quelle attive, con una flessione pari, per entrambe le categorie, a -0,1% rispetto allo stesso trimestre dell'anno precedente.

Il calo risulta però meno marcato rispetto a quello rilevato a livello nazionale, dove le imprese agricole, sia registrate che attive, sono diminuite dello 0,3%.

Il dato complessivo regionale è frutto di una diminuzione registrata da ognuna delle quattro province liguri. Nel caso delle imprese registrate la flessione più marcata si registra per la Spezia (-0,3%), seguita da Genova (-0,2%) e da Savona ed Imperia (-0,1% in entrambe le province). Per lo stock di imprese attive, invece, la variazione negativa più intensa si registra a Genova (-0,3%), seguita dalla Spezia e Savona (-0,1% in entrambe le aree) e da Imperia (che rimane sostanzialmente stabile).

Artigianato

STOCK DI IMPRESE REGISTRATE, ATTIVE, ISCRITTE E CESSATE PER PROVINCIA – ARTIGIANE

Valori assoluti IV trimestre 2021 e variazioni % sul IV trimestre 2020

Provincia	IV trimestre 2021					Variazione %	
	Stock registrate	di cui attive	Iscritte	Cessate	Saldo iscritte-cessate	Stock registrate	di cui attive
Imperia	7.382	7.317	126	66	60	2,0	2,2
Savona	8.752	8.729	120	121	-1	0,6	0,7
Genova	22.339	22.126	326	241	85	1,1	1,2
La Spezia	5.283	5.256	75	79	-4	1,1	1,0
LIGURIA	43.756	43.428	647	507	140	1,1	1,2
<i>Italia</i>	<i>1.287.951</i>	<i>1.279.446</i>	<i>18.428</i>	<i>16.923</i>	<i>1.505</i>	<i>-0,3</i>	<i>-0,3</i>

Le cessazioni sono calcolate al netto delle cessazioni d'ufficio.

TASSO DI ARTIGIANALITÀ PER SETTORE – LIGURIA

Valori percentuali IV trimestre 2021 e IV trimestre 2020

Settore	Tasso di artigianalità		
	IV trimestre 2021	IV trimestre 2020	
Agricoltura	3,2%	3,0%	+
Industria in senso stretto	58,9%	58,9%	=
<i>di cui Manifatturiera</i>	60,9%	60,8%	+
Costruzioni	71,6%	71,7%	-
Commercio	5,1%	5,1%	=
Trasporti e magazzinaggio	47,1%	47,6%	-
Servizi di alloggio e ristorazione	9,0%	8,8%	+
Altri servizi alla persona	49,5%	49,9%	-
Servizi alle imprese	11,8%	11,9%	-
Altri	0,4%	0,4%	=
TOTALE	26,9%	26,8%	+

Fonte: Elaborazione Liguria Ricerche su dati Infocamere

Il numero delle imprese a carattere artigiano è in crescita rispetto allo stesso trimestre dell'anno precedente: +1,1% per le imprese registrate e +1,2% per le attive. Per entrambi gli stock, l'incremento si contrappone alla variazione negativa rilevata a livello nazionale.

La dinamica positiva interessa tutte le province della regione. La dinamica di maggiore intensità si rileva ad Imperia, sia per imprese registrate (+2,0%) che per quelle attive (+2,2%).

In termini tendenziali, **il tasso di artigianalità** della regione **aumenta leggermente**, raggiungendo un valore pari al 26,9%. L'indicatore migliora nei settori «agricoltura», «industria manifatturiera» e «servizi di alloggio e ristorazione», rimane stabile nell'«industria in senso stretto», nel «commercio» e nella categoria residuale «altri settori», e si riduce in tutti i settori rimanenti.

Commercio

STOCK DI IMPRESE REGISTRATE, ATTIVE, ISCRITTE E CESSATE PER PROVINCIA – SETTORE COMMERCIO

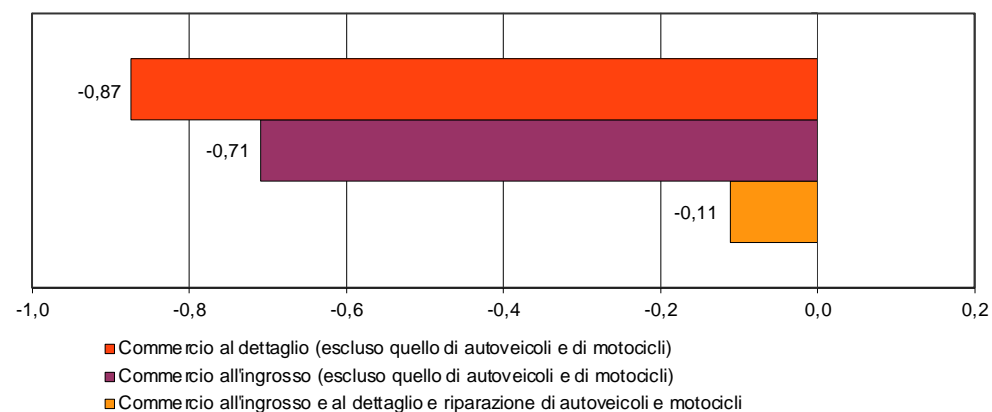
Valori assoluti IV trimestre 2021 e variazioni % sul IV trimestre 2020

Provincia	IV trimestre 2021				Saldo iscritte-cessate	Variazione %	
	Stock Registrare	di cui attive	Iscritte	Cessate		Stock Registrare	di cui attive
Imperia	5.713	4.996	40	64	-24	0,4	0,6
Savona	6.227	5.834	44	83	-39	-0,6	-0,4
Genova	23.958	20.496	127	248	-121	-0,8	-1,3
La Spezia	4.938	4.495	27	42	-15	-0,4	-0,0
LIGURIA	40.836	35.821	238	437	-199	-0,5	-0,8
Italia	1.476.364	1.342.454	10.721	17.032	-6.311	-1,4	-1,0

Le cessazioni sono calcolate al netto delle cessazioni d'ufficio.

IMPRESE COMMERCIALI ATTIVE PER TIPOLOGIA

Variazioni percentuali sul IV trimestre 2020



Fonte: Elaborazione Liguria Ricerche su dati Infocamere

Il settore del commercio registra un calo del numero delle imprese sia registrate (-0,5%) che attive (-0,8%). Per entrambi gli stock, la flessione regionale è più intensa di quella sperimentata a livello nazionale (-1,4% per le imprese registrate e -1,0% per le attive).

La dinamica negativa coinvolge, per entrambi gli stock, le province di Genova, La Spezia e Savona. Nella provincia di Imperia, invece, si registra una dinamica di crescita, pari a +0,4% per le imprese registrate e a +0,6% per le attive.

In termini sub-settoriali, le imprese attive operanti nel commercio al dettaglio (escluso quello di autoveicoli e motocicli) sperimentano la contrazione più intensa (-0,9%), seguite dalle imprese operanti nel commercio all'ingrosso (escluso quello di autoveicoli e motocicli).

Startup Innovative

STARTUP INNOVATIVE PER PROVINCIA – TOTALE

Valori assoluti IV trimestre 2021 e variazioni % sul IV trimestre 2020

Provincia	IV trimestre 2021		Variazione %	
	Numero startup innovative	% rapporto startup innovative sul totale nazionale	Numero startup innovative	% rapporto startup innovative sul totale nazionale
Imperia	13	0,09	44,4	0,02
Savona	16	0,11	23,1	0,00
Genova	197	1,40	30,5	0,13
La Spezia	19	0,13	35,7	0,02
LIGURIA	245	1,74	31,0	0,17
<i>Italia</i>	<i>14077</i>	<i>100</i>	<i>18,3</i>	<i>-</i>

Fonte: Elaborazione Liguria Ricerche su dati Ministero dello Sviluppo Economico

Nel IV trimestre del 2021, **il numero di startup innovative in Liguria aumenta del 31,0%** rispetto allo stesso trimestre dell'anno precedente. Aumenta anche il rapporto delle startup innovative sul totale nazionale, sebbene solo leggermente.

Nello specifico, il numero di startup innovative della regione è pari a 245 unità (16° valore tra le regioni italiane). Oltre l'80% di esse è concentrato nella provincia di Genova, a cui seguono quella della Spezia, con il 7,8% delle unità complessive, quella di Savona con il 6,5% e quella Imperia, con il 5,3%.

Rispetto al totale nazionale, **la Liguria rappresenta l'1,74% delle startup innovative**; tale percentuale risulta in leggero aumento rispetto a quella dello stesso trimestre del 2020. Tale incremento è riconducibile in particolar modo alla provincia di Genova, mentre una sostanziale stabilità si rileva nelle altre tre province.

Metodologia

Il valore delle cessazioni è riportato al netto delle cancellazioni d'ufficio occorse nel trimestre analizzato.

Legenda

IMPRESE REGISTRATE	Imprese presenti nell'archivio e non cessate, indipendentemente dallo stato di attività assunto (attiva, inattiva, sospesa, in liquidazione, fallita).
IMPRESE ATTIVE	Imprese iscritte al Registro delle Imprese che esercitano l'attività e non risultano avere procedure concorsuali in atto.
IMPRESE ISCRITTE	Imprese per le quali è già stata fatta la denuncia presso le CCIAA di competenza per l'iscrizione al Registro.
IMPRESE CESSATE	Imprese iscritte al Registro che hanno comunicato la cessazione dell'attività. (Per il calcolo del valore delle cessazioni si rimanda alla metodologia).
IMPRESA ARTIGIANA	Ai fini del Registro delle Imprese, l'impresa artigiana si definisce, in modo formale, come l'impresa iscritta nell'apposito Albo Provinciale previsto dall'art. 5 della legge 8 agosto 1985, n.433. Infatti, tale legge dà una definizione diversa e più ampia di quella prevista dal Codice Civile, che colloca l'impresa artigiana nell'ambito della piccola impresa.
STARTUP INNOVATIVA	Ai sensi della normativa di riferimento (DL 179/2012, art. 25, comma 2) una startup innovativa è una società di capitali, costituita anche in forma cooperativa, che rispetti i seguenti requisiti oggettivi: <ul style="list-style-type: none"> • è un'impresa nuova o costituita da non più di 5 anni; • ha residenza in Italia, o in un altro Paese dello Spazio Economico Europeo ma con sede produttiva o filiale in Italia; • ha fatturato annuo inferiore a 5 milioni di euro; • non è quotata in un mercato regolamentato o in una piattaforma multilaterale di negoziazione; • non distribuisce e non ha distribuito utili;

	<ul style="list-style-type: none"> • ha come oggetto sociale esclusivo o prevalente lo sviluppo, la produzione e la commercializzazione di un prodotto o servizio ad alto valore tecnologico; • non è risultato di fusione, scissione o cessione di ramo d'azienda. <p>Infine, una startup è innovativa se rispetta almeno 1 dei seguenti 3 requisiti soggettivi:</p> <ol style="list-style-type: none"> 1. sostiene spese in R&S e innovazione pari ad almeno il 15% del maggiore valore tra fatturato e costo della produzione; 2. impiega personale altamente qualificato (almeno 1/3 dottori di ricerca, dottorandi o ricercatori, oppure almeno 2/3 con laurea magistrale); 3. è titolare, depositaria o licenziataria di almeno un brevetto o titolare di un software registrato.
<p>VARIAZIONE TENDENZIALE</p>	<p>Variazione percentuale rispetto allo stesso mese o periodo dell'anno precedente.</p>