



**LE TENDENZE DELL'ECONOMIA LIGURE
IMPRESE
I TRIMESTRE 2022**

VISITA IL BLOG DI LIGURIA RICERCHE:
<http://liguriaricerche.eu/blog>

La presente nota è stata curata da Liguria Ricerche S.p.A.

Ricercatori:

Germana Dellepiane

Paola Dadone

Laura Dominoni

Sommario

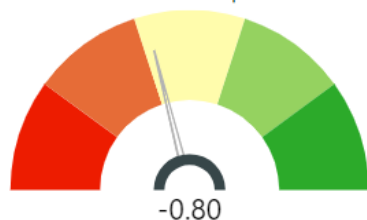
Cruscotti.....	3
Movimento anagrafico delle imprese	4
Agricoltura	6
Artigianato	7
Commercio	8
Startup Innovative	9
Metodologia	10
Legenda	10

Cruscotti

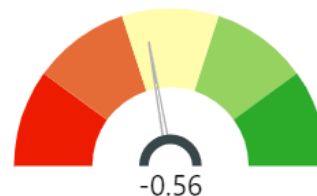
CRUSCOTTO TRIMESTRALE: IMPRESE ATTIVE, IMPRESE ARTIGIANE ATTIVE E STARTUP INNOVATIVE

Variazioni % sul I trimestre 2021

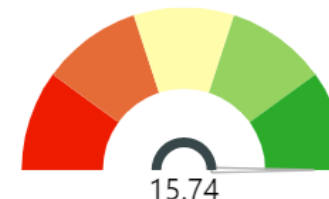
IMPRESE ATTIVE - Variazione tendenziale percentuale dello stock



IMPRESE ARTIGIANE ATTIVE - Variazione tendenziale percentuale dello stock



STARTUP INNOVATIVE - Variazione tendenziale percentuale dello stock



CRUSCOTTO STORICO: IMPRESE ATTIVE, IMPRESE ARTIGIANE ATTIVE E STARTUP INNOVATIVE

Variazioni % sullo stesso trimestre dell'anno precedente

VARIAZIONI TENDENZIALI PERCENTUALI

	2019-T3	2019-T4	2020-T1	2020-T2	2020-T3	2020-T4	2021-T1	2021-T2	2021-T3	2021-T4	2022-T1
IMPRESE ATTIVE	-0,23	-0,57	-1,03	-0,76	-0,56	-0,30	0,57	0,67	0,65	0,81	-0,80
IMPRESE ARTIGIANE ATTIVE	-0,79	-0,91	-1,22	-0,50	-0,34	-0,23	0,28	0,28	0,59	1,21	-0,56
STARTUP INNOVATIVE	15,61	8,57	3,26	3,06	3,50	-1,58	13,68	15,35	16,43	31,02	15,74

Movimento anagrafico delle imprese

STOCK DI IMPRESE REGISTRATE, ATTIVE, ISCRITTE E CESSATE PER PROVINCIA – TOTALE

Valori assoluti I trimestre 2022 e variazioni % sul I trimestre 2021

Provincia	I trimestre 2022					Variazione %	
	Stock registrate	<i>di cui attive</i>	Iscritte	Cessate	Saldo iscritte-cessate	Stock registrate	<i>di cui attive</i>
Imperia	25.079	21.292	524	459	65	-2,5	-3,0
Savona	28.936	25.491	524	552	-28	-1,4	-1,6
Genova	86.057	70.393	1.368	1.443	-75	0,6	0,4
La Spezia	20.512	17.129	385	414	-29	-1,2	-1,4
LIGURIA	160.584	134.305	2.801	2.868	-67	-0,5	-0,8
<i>Italia</i>	<i>6.054.512</i>	<i>5.157.408</i>	<i>101.955</i>	<i>103.104</i>	<i>-1.149</i>	<i>-0,3</i>	<i>0,2</i>

Le cessazioni sono calcolate al netto delle cessazioni d'ufficio.

Fonte: Elaborazione Liguria Ricerche su dati Infocamere

In Liguria, nel I trimestre del 2022, **si interrompe il trend di crescita iniziato nel primo trimestre del 2021**: nello specifico, lo stock di imprese registrate segna una diminuzione pari allo 0,5% e le imprese attive calano dello 0,8% rispetto allo stesso trimestre dell'anno precedente.

La **diminuzione** regionale dello stock di imprese registrate risulta leggermente più intensa rispetto **all'andamento medio nazionale** (-0,3%). Per le imprese attive, invece, il calo ligure si pone in controtendenza con la media italiana, che registra una crescita dello 0,2%.

A **livello territoriale** il decremento delle imprese attive interessa tre delle quattro province liguri: Imperia presenta il calo più significativo (-3,0% rispetto allo stesso trimestre dell'anno precedente), seguite da Savona (-1,6%) e La Spezia (-1,4%). La provincia di Genova presenta invece un incremento nel numero delle imprese attive (+0,4%).

Il saldo tra le imprese iscritte e le imprese cessate risulta negativo a livello regionale, per un totale complessivo di -67 imprese; a livello provinciale, solo Imperia presenta un saldo positivo (pari a +65 unità), mentre nelle altre tre province si rileva un saldo negativo, che risulta particolarmente intenso a Genova (-75 imprese).

STOCK DI IMPRESE ATTIVE PER SETTORE – ITALIA E LIGURIA
Valori assoluti I trimestre 2022 e variazioni % sul I trimestre 2021

Settore	Italia			Liguria		
	Valori assoluti		Variazione %	Valori assoluti		Variazione %
	I trimestre 2022	I trimestre 2021		I trimestre 2022	I trimestre 2021	
Agricoltura	719.183	723.554	-0,6	9.464	9.614	-1,6
Industria in senso stretto	490.963	497.222	-1,3	9.993	10.194	-2,0
<i>di cui Manifatturiera</i>	<i>465.277</i>	<i>471.580</i>	<i>-1,3</i>	<i>9.573</i>	<i>9.766</i>	<i>-2,0</i>
Costruzioni	758.723	747.011	1,6	26.560	26.683	-0,5
Commercio	1.333.058	1.351.507	-1,4	35.093	35.890	-2,2
Trasporti e magazzinaggio	144.978	146.777	-1,2	4.584	4.701	-2,5
Servizi di alloggio e ristorazione	396.874	397.277	-0,1	14.506	14.590	-0,6
Altri servizi alla persona	380.759	376.982	1,0	10.012	9.981	0,3
Servizi alle imprese	928.094	905.188	2,5	24.002	23.672	1,4
Altri	4.776	3.397	40,6	91	57	59,6
TOTALE	5.157.408	5.148.915	0,2	134.305	135.382	-0,8

Fonte: Elaborazione Liguria Ricerche su dati Infocamere

A **livello settoriale**, in Liguria, le imprese attive diminuiscono nei seguenti settori: «Agricoltura» (-1,6%), «Industria in senso stretto» (-2,0%), «Costruzioni» (-0,5%) «Commercio» (-2,2%), «Trasporti e magazzinaggio» (-2,5%), «Servizi di alloggio e ristorazione» (-0,6%).

Si rilevano incrementi, invece, per quanto riguarda i seguenti settori:

- «**Altri servizi alla persona**»: **+0,3%**;
- «**Servizi alle imprese**»: **+1,4%**;
- **Categoria residuale «Altri settori»**: **+59,6%**.

Agricoltura

STOCK DI IMPRESE REGISTRATE, ATTIVE, ISCRITTE E CESSATE PER PROVINCIA – SETTORE AGRICOLTURA
Valori assoluti I trimestre 2022 e variazioni % sul I trimestre 2021

Provincia	I trimestre 2022					Variazione %	
	Stock registrate	<i>di cui attive</i>	Iscritte	Cessate	Saldo iscritte-cessate	Stock registrate	<i>di cui attive</i>
Imperia	3.704	3.662	52	76	-24	-2,1	-2,2
Savona	2.917	2.901	27	62	-35	-1,0	-1,0
Genova	1.797	1.709	27	34	-7	-0,7	-0,7
La Spezia	1.216	1.192	13	36	-23	-2,2	-2,2
LIGURIA	9.634	9.464	119	208	-89	-1,5	-1,6
<i>Italia</i>	<i>728.028</i>	<i>719.183</i>	<i>7.696</i>	<i>12.754</i>	<i>-5.058</i>	<i>-0,6</i>	<i>-0,6</i>

Le cessazioni sono calcolate al netto delle cessazioni d'ufficio.

Fonte: Elaborazione Liguria Ricerche su dati Infocamere

In Liguria, nel settore agricolo, diminuiscono sia le imprese registrate che quelle attive: le flessioni sono pari rispettivamente a -1,5% e a -1,6% rispetto allo stesso trimestre dell'anno precedente.

Il calo risulta più marcato rispetto a quello rilevato a livello nazionale, dove le imprese agricole, sia registrate che attive, diminuiscono dello 0,6%.

Il dato complessivo regionale è frutto di una diminuzione registrata da ognuna delle quattro province liguri. Nel caso delle imprese registrate la flessione più marcata si registra per la Spezia (-2,2%), seguita da Imperia (-2,1%), Savona (-1,0%) e Genova (-0,7%). Per lo stock di imprese attive, invece, le variazioni negative più intense si registrano a Imperia e Spezia (-2,2% in entrambe le province), seguite da Savona (-1,0%) e da Genova (-0,7%).

Artigianato

STOCK DI IMPRESE REGISTRATE, ATTIVE, ISCRITTE E CESSATE PER PROVINCIA – ARTIGIANE

Valori assoluti I trimestre 2022 e variazioni % sul I trimestre 2021

Provincia	I trimestre 2022					Variazione %	
	Stock registrate	di cui attive	Iscritte	Cessate	Saldo iscritte-cessate	Stock registrate	di cui attive
Imperia	7.072	7.007	222	185	37	-2,3	-2,2
Savona	8.416	8.394	230	209	21	-2,7	-2,7
Genova	22.328	22.122	538	549	-11	1,1	1,2
La Spezia	5.108	5.084	146	165	-19	-2,1	-2,1
LIGURIA	42.924	42.607	1.136	1.108	28	-0,6	-0,6
<i>Italia</i>	<i>1.284.198</i>	<i>1.275.891</i>	<i>29.198</i>	<i>30.129</i>	<i>-931</i>	<i>-0,3</i>	<i>-0,2</i>

Le cessazioni sono calcolate al netto delle cessazioni d'ufficio.

TASSO DI ARTIGIANALITÀ PER SETTORE – LIGURIA

Valori percentuali I trimestre 2022 e I trimestre 2021

Settore	Tasso di artigianalità		
	I trimestre 2022	I trimestre 2021	
Agricoltura	3,2%	3,1%	+
Industria in senso stretto	58,7%	58,7%	=
<i>di cui Manifatturiera</i>	60,7%	60,7%	=
Costruzioni	71,8%	71,6%	+
Commercio	5,1%	5,1%	=
Trasporti e magazzinaggio	46,8%	47,4%	-
Servizi di alloggio e ristorazione	8,9%	8,9%	=
Altri servizi alla persona	49,6%	49,6%	=
Servizi alle imprese	11,7%	11,8%	-
Altri	0,5%	0,3%	+
TOTALE	26,7%	26,8%	-

Fonte: Elaborazione Liguria Ricerche su dati Infocamere

Il numero delle imprese a carattere artigiano è in diminuzione rispetto allo stesso trimestre dell'anno precedente (-0,6% sia per le imprese registrate che per quelle attive). Per entrambi gli stock, il decremento risulta più intenso rispetto alla media nazionale.

La dinamica negativa interessa tre province liguri, nelle quali il calo è superiore al 2% per entrambi gli stock considerati; l'unica eccezione è rappresentata da Genova, dove si registra una crescita degli stock.

In termini tendenziali, **il tasso di artigianalità** della regione **diminuisce leggermente**, collocandosi su un valore pari al 26,7%. L'indicatore migliora nei settori «agricoltura», «costruzioni» e nella categoria residuale «altri settori», si riduce nei settori «trasporti e magazzinaggio» e «servizi alle imprese» e rimane stabile in tutti i settori rimanenti.

Commercio

STOCK DI IMPRESE REGISTRATE, ATTIVE, ISCRITTE E CESSATE PER PROVINCIA – SETTORE COMMERCIO

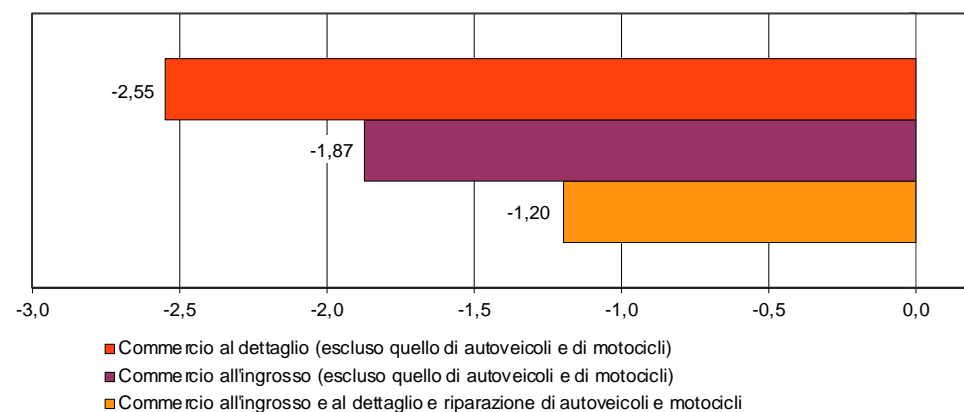
Valori assoluti I trimestre 2022 e variazioni % sul I trimestre 2021

Provincia	I trimestre 2022				Variazione %		
	Stock Registrare	di cui attive	Iscritte	Cessate	Saldo iscritte-cessate	Stock Registrare	di cui attive
Imperia	5.507	4.798	61	103	-42	-2,8	-2,9
Savona	6.035	5.647	57	119	-62	-3,2	-3,3
Genova	23.773	20.315	167	406	-239	-1,1	-1,5
La Spezia	4.779	4.333	33	89	-56	-3,1	-3,2
LIGURIA	40.094	35.093	318	717	-399	-1,9	-2,2
Italia	1.465.227	1.333.058	13.917	27.572	-13.655	-1,8	-1,4

Le cessazioni sono calcolate al netto delle cessazioni d'ufficio.

IMPRESE COMMERCIALI ATTIVE PER TIPOLOGIA

Variazioni percentuali sul I trimestre 2021



Fonte: Elaborazione Liguria Ricerche su dati Infocamere

Il settore del commercio registra un calo del numero delle imprese sia registrate (-1,9%) che attive (-2,2%). Per entrambi gli stock, la flessione regionale è più intensa di quella sperimentata a livello nazionale (-1,8% per le imprese registrate e -1,4% per le attive).

La dinamica negativa coinvolge, per entrambi gli stock, tutte le province della regione. Savona e La Spezia presentano, in entrambi i casi, le dinamiche negative più intense.

In termini sub-settoriali, le imprese attive operanti nel commercio al dettaglio (escluso quello di autoveicoli e motocicli) sperimentano la contrazione più intensa (-2,6%), seguite dalle imprese operanti nel commercio all'ingrosso (escluso quello di autoveicoli e motocicli), dove la diminuzione è pari al -1,9%.

Startup Innovative

STARTUP INNOVATIVE PER PROVINCIA – TOTALE

Valori assoluti I trimestre 2022 e variazioni % sul I trimestre 2021

Provincia	I trimestre 2022		Variazione %	
	Numero startup innovative	% rapporto startup innovative sul totale nazionale	Numero startup innovative	% rapporto startup innovative sul totale nazionale
Imperia	14	0,10	40,0	0,02
Savona	15	0,10	15,4	0,00
Genova	200	1,39	13,0	-0,02
La Spezia	21	0,15	31,3	0,02
LIGURIA	250	1,74	15,7	0,02
<i>Italia</i>	<i>14.362</i>	<i>100</i>	<i>14,3</i>	<i>-</i>

Fonte: Elaborazione Liguria Ricerche su dati Ministero dello Sviluppo Economico

Nel I trimestre 2022, **il numero di startup innovative in Liguria aumenta del 15,7%** rispetto allo stesso trimestre dell'anno precedente. Aumenta anche il rapporto delle startup innovative sul totale nazionale, sebbene solo leggermente (+0,02%).

Nello specifico, il numero di startup innovative della regione è pari a 250 unità (15° valore tra le regioni italiane). L'80% di esse è concentrato nella provincia di Genova, a cui seguono quella della Spezia, con 8,4% delle unità complessive, quella di Savona con il 6,0%, e quella Imperia con il 5,6%.

Rispetto al totale nazionale **la Liguria rappresenta l'1,74% delle startup innovative**; tale percentuale risulta in leggero aumento rispetto a quella dello stesso trimestre del 2021. Tale incremento è riconducibile alle province di Imperia e La Spezia, mentre una sostanziale stabilità si rileva a Savona e una diminuzione a Genova.



Metodologia

Il valore delle cessazioni è riportato al netto delle cancellazioni d'ufficio occorse nel trimestre analizzato.

Legenda

IMPRESE REGISTRATE	Imprese presenti nell'archivio e non cessate, indipendentemente dallo stato di attività assunto (attiva, inattiva, sospesa, in liquidazione, fallita).
IMPRESE ATTIVE	Imprese iscritte al Registro delle Imprese che esercitano l'attività e non risultano avere procedure concorsuali in atto.
IMPRESE ISCRITTE	Imprese per le quali è già stata fatta la denuncia presso le CCIAA di competenza per l'iscrizione al Registro.
IMPRESE CESSATE	Imprese iscritte al Registro che hanno comunicato la cessazione dell'attività. (Per il calcolo del valore delle cessazioni si rimanda alla metodologia).
IMPRESA ARTIGIANA	Ai fini del Registro delle Imprese, l'impresa artigiana si definisce, in modo formale, come l'impresa iscritta nell'apposito Albo Provinciale previsto dall'art. 5 della legge 8 agosto 1985, n.433. Infatti, tale legge dà una definizione diversa e più ampia di quella prevista dal Codice Civile, che colloca l'impresa artigiana nell'ambito della piccola impresa.
STARTUP INNOVATIVA	Ai sensi della normativa di riferimento (DL 179/2012, art. 25, comma 2) una startup innovativa è una società di capitali, costituita anche in forma cooperativa, che rispetti i seguenti requisiti oggettivi: <ul style="list-style-type: none">• è un'impresa nuova o costituita da non più di 5 anni;• ha residenza in Italia, o in un altro Paese dello Spazio Economico Europeo ma con sede produttiva o filiale in Italia;• ha fatturato annuo inferiore a 5 milioni di euro;• non è quotata in un mercato regolamentato o in una piattaforma multilaterale di negoziazione;• non distribuisce e non ha distribuito utili;

	<ul style="list-style-type: none"> • ha come oggetto sociale esclusivo o prevalente lo sviluppo, la produzione e la commercializzazione di un prodotto o servizio ad alto valore tecnologico; • non è risultato di fusione, scissione o cessione di ramo d'azienda. <p>Infine, una startup è innovativa se rispetta almeno 1 dei seguenti 3 requisiti soggettivi:</p> <ol style="list-style-type: none"> 1. sostiene spese in R&S e innovazione pari ad almeno il 15% del maggiore valore tra fatturato e costo della produzione; 2. impiega personale altamente qualificato (almeno 1/3 dottori di ricerca, dottorandi o ricercatori, oppure almeno 2/3 con laurea magistrale); 3. è titolare, depositaria o licenziataria di almeno un brevetto o titolare di un software registrato.
<p>VARIAZIONE TENDENZIALE</p>	<p>Variazione percentuale rispetto allo stesso mese o periodo dell'anno precedente.</p>