



**LE TENDENZE DELL'ECONOMIA LIGURE  
MOVIMENTO TURISTICO  
I TRIMESTRE 2022**

VISITA IL BLOG DI LIGURIA RICERCHE:  
<http://liguriaricerche.eu/blog>

La presente nota è stata curata da Liguria Ricerche S.p.A.

**Ricercatori:**

Germana Dellepiane

Paola Dadone

Laura Dominoni

## Sommario

Movimento turistico complessivo .....	3
Movimento alberghiero .....	5
Movimento extra alberghiero .....	6
Metodologia.....	7
Legenda.....	7

### Nota bene

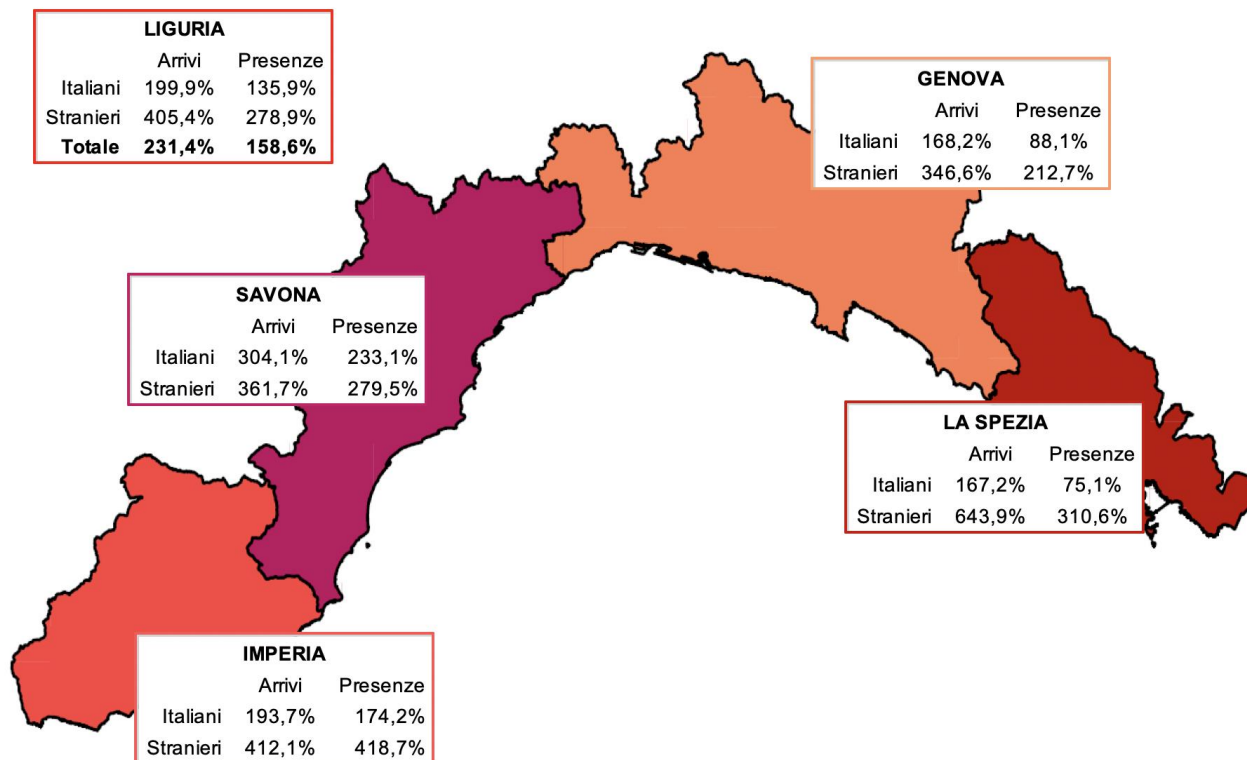
I dati analizzati nella presente nota sono di fonte Regione Liguria e fanno riferimento al report pubblicato in data 11 luglio 2022.

Si noti che la notevole ampiezza delle variazioni dipende dal fatto che l'analisi tendenziale prevede di confrontare il I trimestre 2022 con il I trimestre del 2021, ancora profondamente influenzato dalle misure restrittive sulla circolazione legate alla pandemia di Covid-19.

## Movimento turistico complessivo

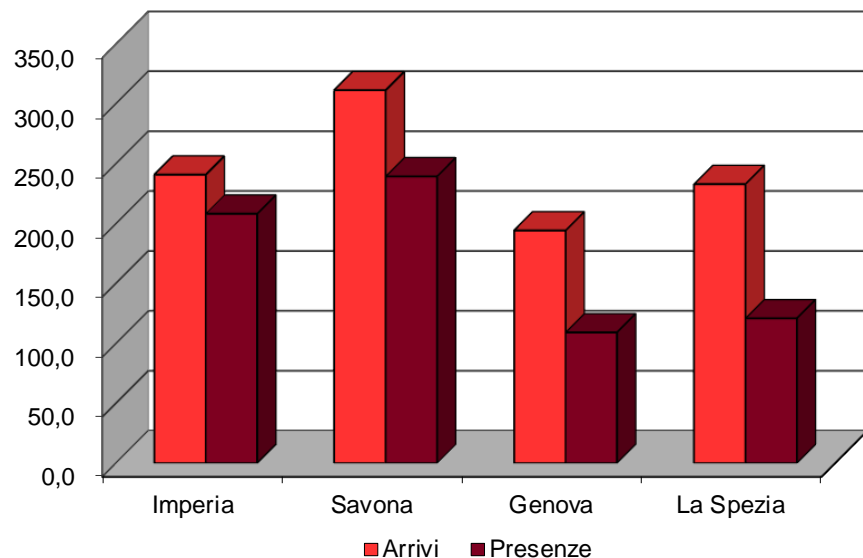
MOVIMENTO COMPLESSIVO – ARRIVI E PRESENZE PER PROVENIENZA SU BASE PROVINCIALE

Variazioni % sul I trimestre 2021



Fonte: Elaborazione Liguria Ricerche su dati Regione Liguria

MOVIMENTO COMPLESSIVO – ARRIVI E PRESENZE TOTALI SU BASE PROVINCIALE  
Variazioni % sul I trimestre 2021



Fonte: Elaborazione Liguria Ricerche su dati Regione Liguria

Nel I trimestre 2022 il **settore turistico mostra una decisa ripresa**: rispetto allo stesso trimestre dell'anno precedente, che risultava però ancora influenzato dal Covid-19, si registra un **netto aumento sia degli arrivi (+231,4%) sia delle presenze (+158,6%)**.

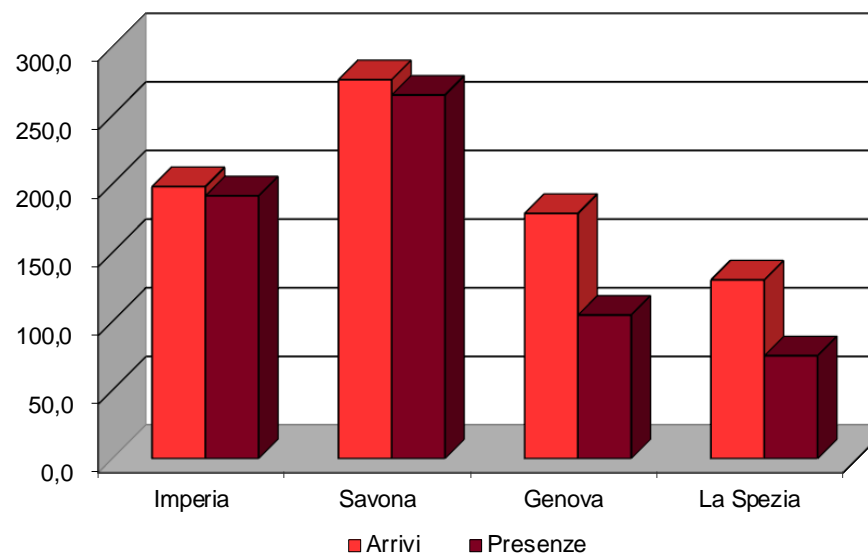
**L'incremento dei flussi interessa sia la componente italiana**, per la quale si registra un aumento pari al 199,9% per gli arrivi e al 135,9% per le presenze, **sia straniera** (arrivi: +405,4%; presenze: +278,9%).

**A livello locale**, la dinamica complessiva è positiva in tutte le province liguri e maggiormente intensa per Savona e Imperia, dove si registrano gli aumenti più significativi in termini sia di arrivi (rispettivamente +311,2% e +240,7%) che di presenze (+239,3% e +208,1%).

## Movimento alberghiero

MOVIMENTO ALBERGHIERO – ARRIVI E PRESENZE TOTALI SU BASE PROVINCIALE  
 Valori assoluti I trimestre 2022 e variazioni % sul I trimestre 2021

Provincia	I trimestre 2022		Variazione %	
	Totale		Totale	
	Arrivi	Presenze	Arrivi	Presenze
Imperia	76.979	188.849	198,2	191,4
Savona	96.963	293.872	276,0	264,8
Genova	184.192	382.114	178,6	104,6
La Spezia	41.603	110.846	130,2	74,9
<b>LIGURIA</b>	<b>399.737</b>	<b>975.681</b>	<b>194,4</b>	<b>146,7</b>



Fonte: Elaborazione Liguria Ricerche su dati Regione Liguria

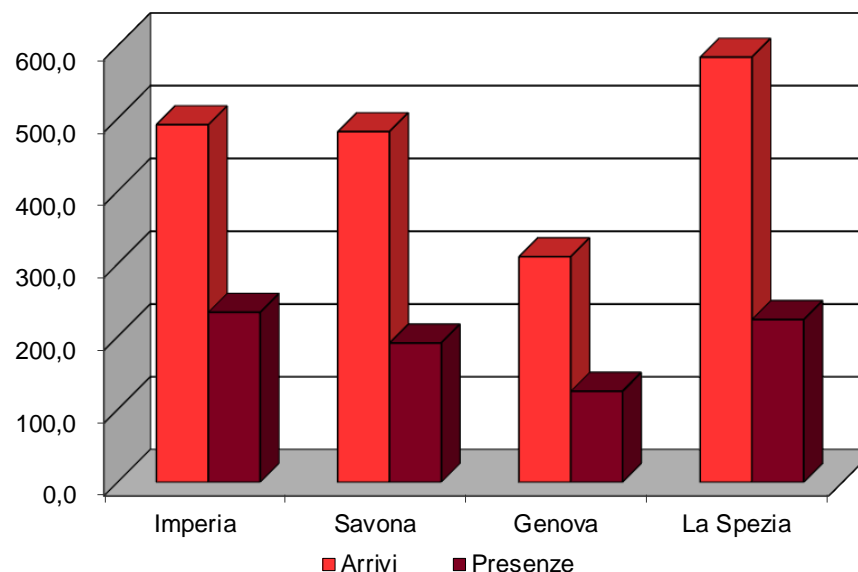
Il settore alberghiero chiude il I trimestre del 2022 con **risultati decisamente positivi** sia in termini di arrivi (+194,4%) che di presenze (+146,7%).

A **livello territoriale** la dinamica positiva interessa i flussi complessivi in tutte le province liguri. Nello specifico, Savona registra gli incrementi di intensità maggiore in relazione sia agli arrivi (+276,0%) che alle presenze (+264,8%). La Spezia, al contrario, registra l'incremento dei flussi turistici meno intenso (arrivi: +130,2%; presenze: +74,9%).

## Movimento extra alberghiero

MOVIMENTO EXTRA ALBERGHIERO – ARRIVI E PRESENZE TOTALI SU BASE PROVINCIALE  
 Valori assoluti I trimestre 2022 e variazioni % sul I trimestre 2021

Provincia	I trimestre 2022		Variazione %	
	Totale		Totale	
	Arrivi	Presenze	Arrivi	Presenze
Imperia	25.940	141.982	491,3	233,5
Savona	30.960	125.424	481,7	191,4
Genova	36.304	116.561	309,9	125,1
La Spezia	36.114	91.308	584,1	223,6
<b>LIGURIA</b>	<b>129.318</b>	<b>475.275</b>	<b>442,4</b>	<b>187,0</b>



Fonte: Elaborazione Liguria Ricerche su dati Regione Liguria

Anche nel **settore extra alberghiero** si registrano **risultati molto positivi**, sebbene si tratti di valori assoluti più contenuti rispetto all'alberghiero. Nello specifico, gli arrivi aumentano del 442,4% rispetto allo stesso trimestre dell'anno precedente e le presenze del 187,0%; in entrambi i casi, la variazione percentuale positiva registrata dal settore extra alberghiero è superiore alla corrispettiva rilevata nel settore alberghiero.

Tutte le province liguri sono interessate dall'incremento. In termini di arrivi La Spezia presenta l'incremento più significativo (+584,1%) mentre per le presenze è Imperia a registrare l'incremento maggiore (+233,5%).



## Metodologia

La nota è predisposta mediante l'elaborazione dei dati sui movimenti turistici rilevati dalla Regione Liguria nell'ambito delle attività dall'Osservatorio turistico regionale.

## Legenda

<b>ARRIVI</b>	Secondo la definizione dell'ISTAT è il numero di clienti, italiani e stranieri, ospitati negli esercizi ricettivi (alberghieri o complementari) nel periodo considerato.
<b>PRESENZE</b>	Secondo la definizione dell'ISTAT è il numero delle notti trascorse dai clienti negli esercizi ricettivi.
<b>ESERCIZI ALBERGHIERI</b>	Gli alberghi da 1 a 5 stelle, i villaggi albergo, le residenze turistico alberghiere, le pensioni, i residence, i motel, le residenze d'epoca, gli alberghi meubl� o garni, le dimore storiche, i centri benessere (beauty farm) e tutte le altre tipologie di alloggio che in base alle normative regionali sono assimilabili agli alberghi.
<b>ESERCIZI COMPLEMENTARI (O EXTRA ALBERGHIERI)</b>	Gli alloggi in affitto, i campeggi, i villaggi turistici, gli alloggi agroturistici, gli ostelli della giovent�, le case per ferie, i rifugi alpini e "gli altri esercizi" ricettivi.
<b>PERMANENZA MEDIA</b>	Secondo la definizione dell'ISTAT � il rapporto tra il numero di notti trascorse (presenze) e il numero di clienti arrivati (arrivi) nella struttura ricettiva (alberghi ed esercizi complementari).
<b>VARIAZIONE TENDENZIALE</b>	Variazione percentuale rispetto allo stesso mese o periodo dell'anno precedente.