



**LE TENDENZE DELL'ECONOMIA LIGURE  
MOVIMENTO TURISTICO  
II TRIMESTRE 2022**

VISITA IL BLOG DI LIGURIA RICERCHE:  
<http://liguriaricerche.eu/blog>

La presente nota è stata curata da Liguria Ricerche S.p.A.

**Ricercatori:**

Germana Dellepiane

Paola Dadone

Laura Dominoni

## Sommario

Movimento turistico complessivo .....	3
Movimento alberghiero .....	5
Movimento extra alberghiero .....	6
Metodologia.....	7
Legenda.....	7

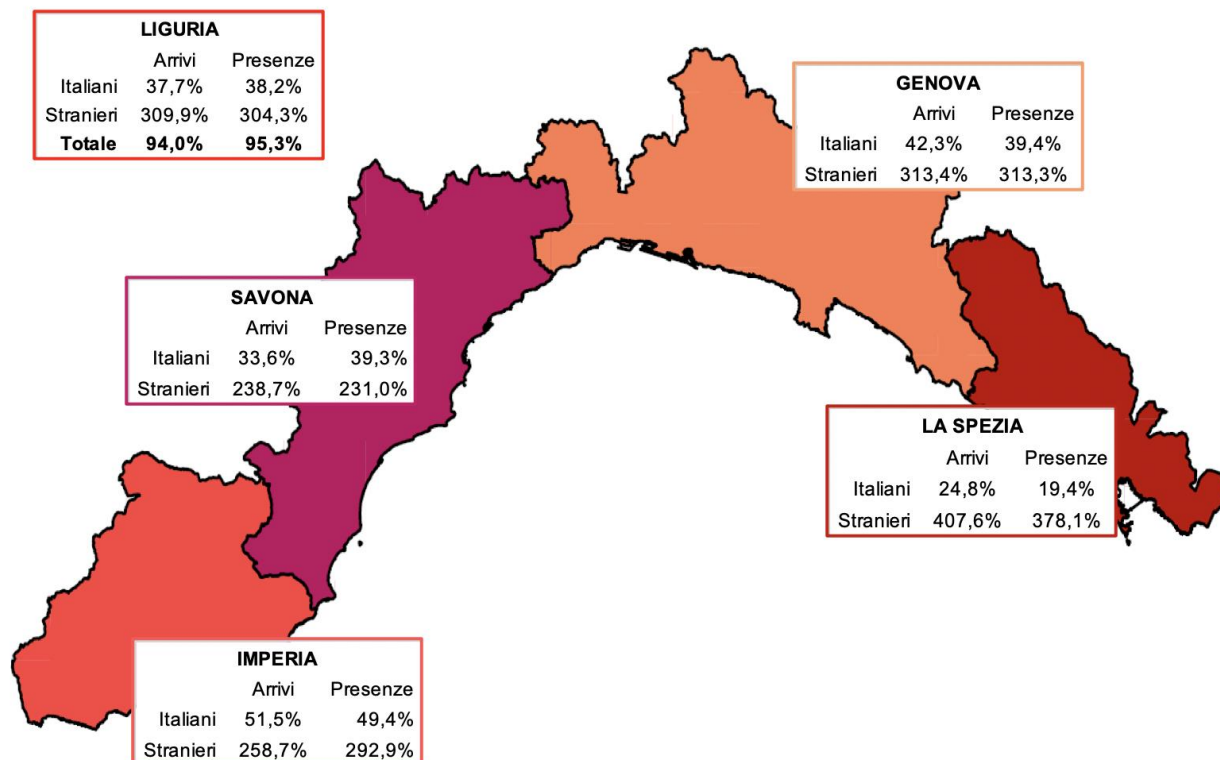
### Nota bene

I dati analizzati nella presente nota sono di fonte Regione Liguria e fanno riferimento ai report rilasciati in data 26 settembre 2022.

## Movimento turistico complessivo

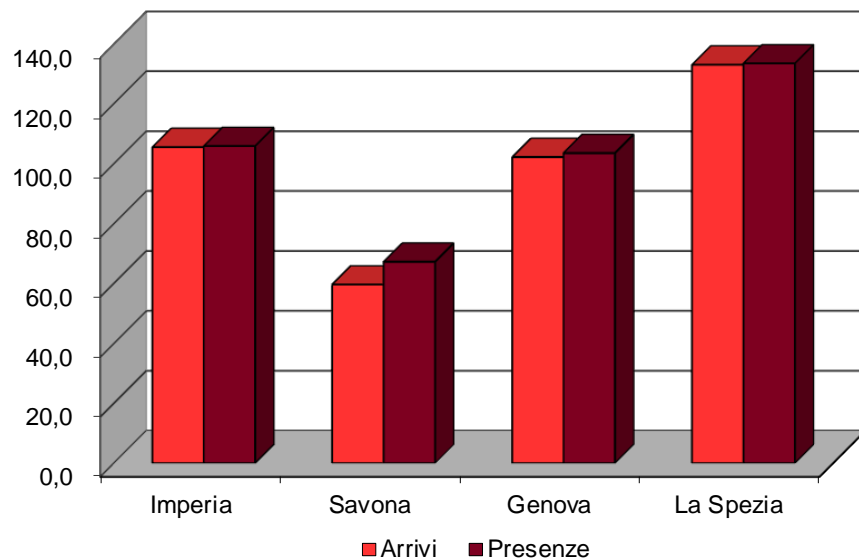
MOVIMENTO COMPLESSIVO – ARRIVI E PRESENZE PER PROVENIENZA SU BASE PROVINCIALE

Variazioni % sul II trimestre 2021



Fonte: Elaborazione Liguria Ricerche su dati Regione Liguria

MOVIMENTO COMPLESSIVO – ARRIVI E PRESENZE TOTALI SU BASE PROVINCIALE  
Variazioni % sul II trimestre 2021



Fonte: Elaborazione Liguria Ricerche su dati Regione Liguria

Nel II trimestre 2022 il settore turistico consolida la propria ripresa: rispetto allo stesso trimestre dell'anno precedente si registra un aumento sia degli arrivi (+94,0%) sia delle presenze (+95,3%). La permanenza media è di 2,8 notti per cliente arrivato nella struttura ricettiva.

L'incremento dei flussi interessa maggiormente la componente straniera, per la quale si registra un aumento pari al 309,9% per gli arrivi e al 304,3% per le presenze. Risulta comunque in crescita anche il turismo nazionale: +37,7% per gli arrivi e +38,2% per le presenze.

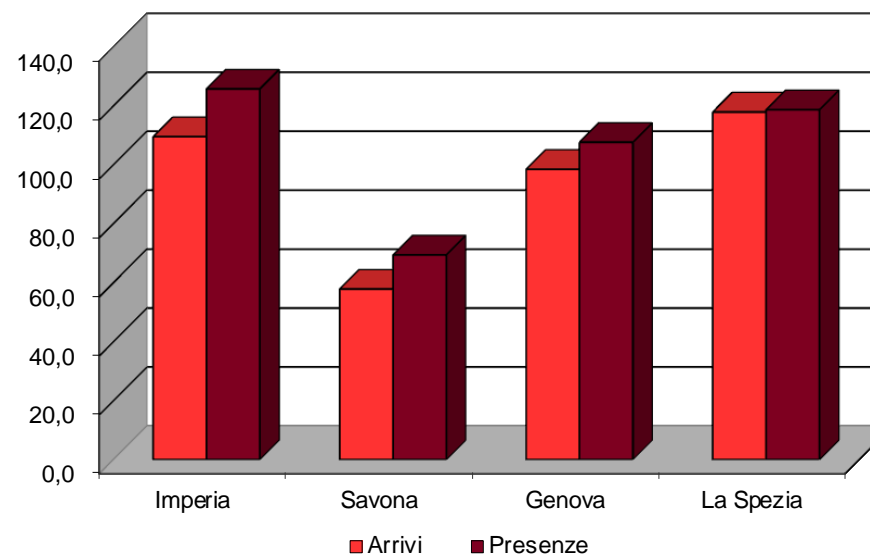
A livello locale, la dinamica complessiva è positiva in tutte le province liguri. L'intensità maggiore si registra nella Spezia (+133,0% per gli arrivi e +133,4% per le presenze), a cui seguono Genova ed Imperia (con percentuali di poco superiore al 100% per entrambi i flussi). Savona presenta invece la crescita meno significativa (+59,6% per gli arrivi e +67,2% per le presenze).

## Movimento alberghiero

MOVIMENTO ALBERGHIERO – ARRIVI E PRESENZE TOTALI SU BASE PROVINCIALE

Valori assoluti II trimestre 2022 e variazioni % sul II trimestre 2021

Provincia	II trimestre 2022		Variazione %	
	Totale		Totale	
	Arrivi	Presenze	Arrivi	Presenze
Imperia	194.579	510.641	109,5	125,7
Savona	299.403	911.940	57,9	69,4
Genova	410.140	908.405	98,5	107,6
La Spezia	152.754	386.916	117,9	118,6
<b>LIGURIA</b>	<b>1.056.876</b>	<b>2.717.902</b>	<b>89,0</b>	<b>97,1</b>



Fonte: Elaborazione Liguria Ricerche su dati Regione Liguria

Il settore alberghiero chiude il II trimestre del 2022 con **risultati positivi** in termini sia di arrivi (+89,0%) che di presenze (+97,1%).

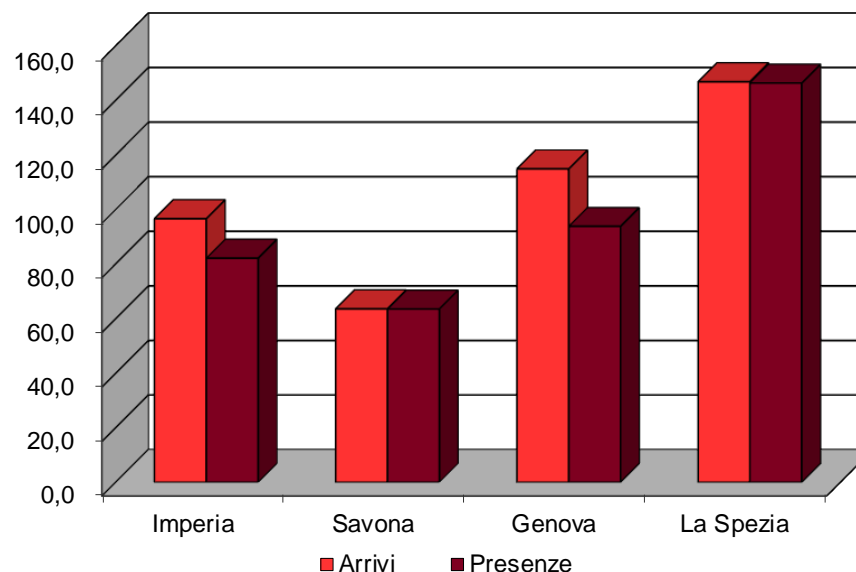
La permanenza media è di 2,6 notti per cliente.

A **livello territoriale** la dinamica positiva interessa i flussi complessivi in tutte le province liguri. Nello specifico, La Spezia registra gli incrementi di intensità maggiore in relazione sia agli arrivi (+117,9%) che alle presenze (+118,6%). Savona, al contrario, registra l'incremento dei flussi turistici meno intenso (arrivi: +57,9%; presenze: +69,4%).

## Movimento extra alberghiero

MOVIMENTO EXTRA ALBERGHIERO – ARRIVI E PRESENZE TOTALI SU BASE PROVINCIALE  
 Valori assoluti II trimestre 2022 e variazioni % sul II trimestre 2021

Provincia	Il trimestre 2022		Variazione %	
	Totale		Totale	
	Arrivi	Presenze	Arrivi	Presenze
Imperia	82.308	344.911	96,6	82,1
Savona	138.341	522.719	63,5	63,5
Genova	129.662	360.205	114,8	93,7
La Spezia	190.023	502.527	146,8	146,3
<b>LIGURIA</b>	<b>540.334</b>	<b>1.730.362</b>	<b>104,8</b>	<b>92,4</b>



Fonte: Elaborazione Liguria Ricerche su dati Regione Liguria

Anche nel **settore extra alberghiero** si registrano **risultati positivi**, sebbene si tratti di valori assoluti più contenuti rispetto all'alberghiero. Nello specifico, gli arrivi aumentano del 104,8% rispetto allo stesso trimestre dell'anno precedente e le presenze del 92,4%; nel caso degli arrivi, la variazione positiva registrata dal settore extra alberghiero è superiore alla corrispettiva rilevata nel settore alberghiero.

La permanenza media è più elevata di quella registrata per il settore alberghiero e pari a 3,2 notti per ospite.

Tutte le province liguri sono interessate dall'incremento. La Spezia presenta la crescita più significativa in termini sia di arrivi (+146,8%) che di presenze (+146,3%).



## Metodologia

La nota è predisposta mediante l'elaborazione dei dati sui movimenti turistici rilevati dalla Regione Liguria nell'ambito delle attività dall'Osservatorio turistico regionale.

## Legenda

<b>ARRIVI</b>	Secondo la definizione dell'ISTAT è il numero di clienti, italiani e stranieri, ospitati negli esercizi ricettivi (alberghieri o complementari) nel periodo considerato.
<b>PRESENZE</b>	Secondo la definizione dell'ISTAT è il numero delle notti trascorse dai clienti negli esercizi ricettivi.
<b>ESERCIZI ALBERGHIERI</b>	Gli alberghi da 1 a 5 stelle, i villaggi albergo, le residenze turistico alberghiere, le pensioni, i residence, i motel, le residenze d'epoca, gli alberghi meubl� o garni, le dimore storiche, i centri benessere (beauty farm) e tutte le altre tipologie di alloggio che in base alle normative regionali sono assimilabili agli alberghi.
<b>ESERCIZI COMPLEMENTARI (O EXTRA ALBERGHIERI)</b>	Gli alloggi in affitto, i campeggi, i villaggi turistici, gli alloggi agroturistici, gli ostelli della giovent�, le case per ferie, i rifugi alpini e "gli altri esercizi" ricettivi.
<b>PERMANENZA MEDIA</b>	Secondo la definizione dell'ISTAT � il rapporto tra il numero di notti trascorse (presenze) e il numero di clienti arrivati (arrivi) nella struttura ricettiva (alberghi ed esercizi complementari).
<b>VARIAZIONE TENDENZIALE</b>	Variazione percentuale rispetto allo stesso mese o periodo dell'anno precedente.